

**HAUSHALTSPLAN**

**2026**

**GEMEINDE KÖRLE**





# Inhaltsverzeichnis

---

1 Haushaltssatzung .....	4
2 Kostenstellenplan.....	9
3 Vorbericht .....	14
3.1 Allgemeines.....	23
3.2 Übersicht über die Haushaltslage .....	26
3.3 Erträge .....	40
3.4 Aufwendungen .....	53
3.5 Ergebnis .....	64
3.6 Finanzhaushalt.....	66
3.7 Ergänzung zur mittelfristigen Ergebnis- und Finanzplanung .....	69
3.8 Bilanz - Entwicklung von Vermögen und Schulden .....	74
3.9 Sonstige allgemeine Entwicklungen.....	75
4 Erläuterung der wesentlichen im Jahr 2026 veranschlagten Auszahlungen .....	80
5 Übertragung von Haushaltsresten für Investitionen und Investitionsförderungsmaßnahmen von 2025 nach 2026 .....	87
6 Stellenplan.....	89
7 Übersicht über die Verpflichtungsermächtigungen .....	93
8 Übersicht über den voraussichtlichen Stand der Verbindlichkeiten und Schuldenübersicht .....	94
9 Übersicht über den voraussichtlichen Stand der Rücklagen und Rückstellungen.....	95
10 Gesamthaushalt.....	97
Ergebnishaushalt.....	97
Finanzhaushalt.....	99
Investitionsprogramm .....	102
Sperrvermerke.....	105
11 Teilhaushalte.....	106
0110 - Gemeindeorgane, Schiedsamt, Ortsgericht .....	106
0120 - Zentrale Dienste .....	108
0130 - Finanzverwaltung .....	111
0140 - Besondere Dienststellen.....	114
0150 - Einrichtungen für die gesamte Verwaltung .....	116
0160 - Baubetriebshof .....	118
0210 - Öffentliche Ordnung .....	121
0220 - Feuerschutz.....	123



## Haushaltsplan 2026 Körle

---

0410 - Museen, Ausstellungen .....	126
0420 - Musikpflege .....	128
0430 - Heimat-/Kulturpflege .....	130
0440 - Volksbildung .....	132
0450 - Förderung der Kirchengemeinden .....	134
0510 - Soziale Aufgaben .....	136
0610 - Kinder- und Jugendarbeit .....	138
0620 - Tageseinrichtungen für Kinder.....	140
0630 - Unterstützende Schularbeit .....	143
0640 - Kinderspielplätze .....	145
0810 - Förderung des Sportes .....	147
0820 - Sportstätten .....	149
0910 - Entwicklungsplanung u. -maßnahmen .....	152
1010 - Bauverwaltung.....	154
1020 - Förderung des Wohnungsbaues.....	157
1110 - Abwasserbeseitigung .....	159
1120 - Abfallwirtschaft .....	162
1130 - Wasserversorgung .....	164
1140 - Elektrizitätsversorgung .....	167
1141 - DSL .....	169
1143 - Gasversorgung.....	171
1150 - Nahwärmeversorgung "Auf dem Hollunder".....	173
1151 - Nahwärmeversorgung "Am alten Schulgarten" .....	175
1160 - Solaranlage .....	177
1210 - Gemeindestraßen.....	179
1220 - Straßenbeleuchtung/-reinigung.....	182
1250 - ÖPNV und Bürgerbus.....	184
1310 - Park- und Gartenanlagen .....	186
1320 - Wasserläufe und Wasserbau.....	188
1330 - Friedhofs- und Bestattungswesen .....	190
1340 - Land- und Forstwirtschaft .....	193
1350 - Vogel/Tierschutz.....	195
1520 - Fremdenverkehr .....	197
1530 - Wirtschaftsförderung .....	199
1540 - Bereitstellung von Bürgerhäusern.....	201
1610 - Steuern, allg. Zuweisungen und allg. Umlagen.....	203
1620 - sonstige allg. Finanzwirtschaft.....	205



## Haushaltsplan 2026 Körle

---

1630 - Abwicklung Vorjahre.....	207
---------------------------------	-----



## 1 Haushaltssatzung

Aufgrund der §§ 94 ff. der Hessischen Gemeindeordnung (HGO) in der Fassung der Bekanntmachung vom 07.03.2005 (GVBl. I 2005, 142), zuletzt geändert durch Artikel 1 des Gesetzes vom 1. April 2025 (GVBl. 2025 Nr. 24), hat die Gemeindevertretung der Gemeinde Körle am 09.02.2026 folgende Haushaltssatzung beschlossen:

### § 1

Der Haushaltsplan für das Haushaltsjahr 2026 wird

im Ergebnishaushalt

#### im ordentlichen Ergebnis

mit dem Gesamtbetrag der Erträge auf	<b>9.388.823 EUR</b>
mit dem Gesamtbetrag der Aufwendungen auf	<b>9.301.513 EUR</b>
mit einem Saldo von	<b>87.310 EUR</b>

#### im außerordentlichen Ergebnis

mit dem Gesamtbetrag der Erträge auf	<b>52.100 EUR</b>
mit dem Gesamtbetrag der Aufwendungen auf	<b>0 EUR</b>
mit einem Saldo von	<b>52.100 EUR</b>

ausgeglichen / mit einem Überschuss (+) / Fehlbedarf (-) von	<b>139.410 EUR</b>
--	--------------------

im Finanzhaushalt

mit dem Saldo aus den Einzahlungen und Auszahlungen aus laufender Verwaltungstätigkeit auf	<b>-156.165 EUR</b>
--	---------------------

und dem Gesamtbetrag der

Einzahlungen aus Investitionstätigkeit auf	<b>1.311.460 EUR</b>
Auszahlungen aus Investitionstätigkeit auf	<b>4.522.900 EUR</b>
mit einem Saldo von	<b>-3.211.440 EUR</b>



Einzahlungen aus Finanzierungstätigkeit auf	<b>3.211.440 EUR</b>
Auszahlungen aus Finanzierungstätigkeit auf	<b>555.840 EUR</b>
mit einem Saldo von	<b>2.655.600 EUR</b>
ausgeglichen / mit einem Zahlungsmittelüberschuss (+) / Zahlungsmittelbedarf (-) des Haushaltsjahres von	<b>-712.005 EUR</b>

festgesetzt.

## § 2

Der Gesamtbetrag der Kredite, deren Aufnahme im Haushaltsjahr 2026 zur Finanzierung von Investitionen und Investitionsförderungsmaßnahmen erforderlich ist, wird auf

**3.211.440 EUR**

festgesetzt.

## § 3

Der Gesamtbetrag von Verpflichtungsermächtigungen im Haushaltsjahr 2026 zur Leistung von Auszahlungen in künftigen Jahren für Investitionen und Investitionsfördermaßnahmen wird auf 1.200.000 EUR festgesetzt.

## § 4

Der Höchstbetrag der Liquiditätskredite, die im Haushaltsjahr 2026 zur rechtzeitigen Leistung von Auszahlungen in Anspruch genommen werden dürfen, wird auf 1.000.000 EUR festgesetzt.

## § 5

Die Steuersätze für die Gemeindesteuern werden für das Haushaltsjahr 2026 wie folgt festgesetzt:

1. Grundsteuer	
a) für land- und forstwirtschaftliche Betriebe (Grundsteuer A) auf	<b>600 v.H.</b>
b) für Grundstücke (Grundsteuer B) auf	<b>400 v.H.</b>
2. Gewerbesteuer auf	<b>380 v.H.</b>



**§ 6**

Ein Haushaltssicherungskonzept wurde nicht beschlossen.

**§ 7**

Es gilt der von der Gemeindevertretung als Teil des Haushaltsplans beschlossene Stellenplan.

**§ 8**

Jeder Teilhaushalt eines Produktbereiches bildet ein Budget. Ausgenommen hiervon sind die Personal- und Versorgungsaufwendungen. Die Personalaufwendungen Kontenklasse 62, 63, 640 – 643, 647 – 649, 65 sowie die Versorgungsaufwendungen Kontenklasse 644 – 646 bilden ein eigenes Budget. Zahlungswirksame Mehrerträge eines Budgets können zur Deckung von Mehraufwendungen des gleichen Budgets gemäß § 19 Abs. 2 GemHVO herangezogen werden. Zahlungswirksame Aufwendungen eines Budgets können zu Gunsten von Investitionsauszahlungen des Budgets verwendet werden. Mittel aus den Budgets sind grundsätzlich übertragbar.

Die Satzung wird hiermit ausgefertigt. Es wird bestätigt, dass der Inhalt dieser Satzung mit dem hierzu ergangenen Beschluss der Gemeindevertretung übereinstimmt und dass die für die Rechtswirksamkeit maßgebenden Verfahrensvorschriften eingehalten wurden.

**Der Gemeindevorstand**

gez. Gerhold

Körle, 10. Februar 2026	Gerhold, Bürgermeister
-------------------------	------------------------



## Bekanntmachung der Haushaltssatzung

Die vorstehende Haushaltssatzung für das Haushaltsjahr 2026 wird hiermit öffentlich bekannt gemacht. Die nach § 102 Abs. 4, § 103 Abs. 2 und § 105 Abs. 2 HGO erforderlichen Genehmigungen der Aufsichtsbehörde zu den Festsetzungen in den §§ 2, 3 und 4 der Haushaltssatzung sind erteilt.

Sie haben folgenden Wortlaut:

Der Landrat  
des Schwalm-Eder-Kreises  
- 30.2.6 - 33 d 02 -

34576 Homberg (Efze), 18.05.2026

**G e n e h m i g u n g**  
**zur Haushaltssatzung der Gemeinde Körle**  
**für das Haushaltsjahr 2026**

Hiermit erteile ich gemäß § 97a der Hessischen Gemeindeordnung (HGO) in der Fassung der Bekanntmachung vom 07.03.2005 (GVBl. I S. 142), zuletzt geändert durch Gesetz vom 05.02.2026 (GVBl. 2026 Nr. 8), die Genehmigung

1. zur Abweichung von den Vorgaben zum Haushaltsausgleich gemäß § 92 Abs. 5 Nr. 2 HGO für den Finanzhaushalt 2026 der Gemeinde Körle,
2. zur Aufnahme der in § 2 der Haushaltssatzung der Gemeinde Körle für das Haushaltsjahr 2026 festgesetzten Kredite für Investitionen und Investitionsförderungsmaßnahmen in Höhe von

3.211.440,00 €

- in Worten: drei Millionen zweihundertelftausendvierhundertvierzig Euro -

gemäß § 103 Abs. 2 HGO,

3. zur Inanspruchnahme der in § 3 der vorgenannten Haushaltssatzung festgesetzten Verpflichtungsermächtigungen für Investitionen und Investitionsförderungsmaßnahmen in Höhe von

1.200.000,00 €

- in Worten: eine Million zweihunderttausend Euro -


gemäß § 102 Abs. 4 HGO,

4. zur Aufnahme des in § 4 der vorgenannten Haushaltssatzung festgesetzten Höchstbetrages der Liquiditätskredite zur rechtzeitigen Leistung von Auszahlungen in Höhe von

1.000.000,00 €

- in Worten: eine Million Euro -

gemäß § 105 Abs. 2 HGO.

  
Becker, Landrat





## Haushaltsplan 2026 Körle

---

Der Haushaltsplan liegt zur Einsichtnahme vom 08. Juni 2026 bis 16. Juni 2026 im Rathaus, Im Mülmischtal 2, 34327 Körle, Zimmer 3, zu folgenden Uhrzeiten öffentlich aus:

Montag, Dienstag, Donnerstag	08:00 Uhr bis 12:00 Uhr und 13:00 Uhr bis 15:00 Uhr
Mittwoch	13:00 Uhr bis 18:00 Uhr
Freitag	08:00 Uhr bis 12:00 Uhr

Der Haushaltsplan ist im Internet unter [www.koerle.de](http://www.koerle.de) veröffentlicht.

**Der Gemeindevorstand**

gez. Gerhold

Körle, 27. Mai 2026	Gerhold, Bürgermeister
---------------------	------------------------



## 2 Kostenstellenplan

<b>01 - Innere Verwaltung</b>
0110 - Gemeindeorgane, Schiedsamt, Ortsgericht
011010 - Gemeindeorgane, Schiedsamt, Ortsgericht
01101001 - Gemeindevorstand, Bürgermeister, Gemeindevertretung, Ausschüsse, Schriftführer
01101002 - Fraktionen
01101008 - Schiedsamt
0120 - Zentrale Dienste
012010 - Haupt- und Organisationsamt
01201001 - Hauptamt
01201006 - Öffentlichkeitsarbeit
01201008 - Personalrat
0130 - Finanzverwaltung
013020 - Gemeindekasse
01302001 - Gemeindekassenverwaltung
0140 - Besondere Dienststellen
014010 - Standesamt
01401001 - Standesamtsverwaltung
0150 - Einrichtungen für die gesamte Verwaltung
015010 - Einrichtungen für die gesamte Verwaltung
01501001 - EDV für die gesamte Verwaltung
0160 - Baubetriebshof
016010 - Bauhof und Fuhrpark
01601001 - Bauhof
01601002 - Fuhrpark
01601003 - sonstige Geräte und Maschinen
<b>02 - Sicherheit und Ordnung</b>
0210 - Öffentliche Ordnung
021010 - Allg. Sicherheit und Ordnung
02101001 - Ordnungsamtsverwaltung
021030 - Statistik und Wahlverwaltung
02103001 - Statistik- und Wahlverwaltung
021040 - Melde- und Passverwaltung
02104001 - Melde- und Passverwaltung
0220 - Feuerschutz
022010 - Brandschutzangelegenheiten
02201001 - Feuerwehrverwaltung
<b>04 - Kultur und Wissenschaft</b>
0410 - Museen, Ausstellungen
041010 - Museen



## Haushaltsplan 2026 Körle

---

04101001 - Knoop-Schellbach-Museum
0420 - Musikpflege
042010 - Musikschule
04201001 - Musikschule
0430 - Heimat-/Kulturpflege
043010 - Heimat- und Kulturpflege
04301001 - Heimat- und Kulturpflege
04301002 - Fuldaradeln
04301003 - Partnerschaften
0440 - Volksbildung
044010 - Gemeindebücherei
04401001 - Büchereiverwaltung
0450 - Förderung der Kirchengemeinden
045010 - Förderung der Kirchengemeinden
04501001 - Förderung der Kirchengemeinden
<b>05 - Soziale Leistungen</b>
0510 - Soziale Aufgaben
051010 - Soziale Verwaltung
05101001 - Soziale Einrichtungen für Ältere
05101002 - DRK
05101003 - Versicherungsleistung für Einwohner
<b>06 - Kinder-/Jugend- und Familienhilfe</b>
0610 - Kinder- und Jugendarbeit
061010 - Verw. v. Einrichtungen der Kinder- und Jugendarbeit
06101001 - Jugendarbeit allgemein
0620 - Tageseinrichtungen für Kinder
062010 - Verw. v. Einrichtungen für Kinder
06201002 - Kindertagesstätte "Piffikus"
06201006 - Kindertagesstätte U3
06201007 - Betreuungsangebot Kindertagespflege
0630 - Unterstützende Schularbeit
063010 - Unterstützung der Schulen
06301003 - Schule allgemein
06301004 - Betreuungsangebot Grundschule
0640 - Kinderspielplätze
064010 - Kinderspielplätze
06401001 - Kinderspielplätze
<b>08 - Sportförderung</b>
0810 - Förderung des Sportes
081010 - Sportförderung
08101001 - Vereinsförderung



## Haushaltsplan 2026 Körle

---

<i>0820 - Sportstätten</i>
<i>082010 - Sportstätten</i>
08201001 - Berglandhalle
08201002 - Sportplatz Körle
08201003 - Multifunktionsplatz
<i>082020 - Förderung privater Sportstätten</i>
08202001 - Tennisplatz
<b>09 - Räumliche Planung und Entwicklung, Geoinformation</b>
<i>0910 - Entwicklungsplanung u. -maßnahmen</i>
<i>091010 - Entwicklungsplanung und -maßnahmen</i>
09101002 - Lebendige Zentren
<b>10 - Bauen und Wohnen</b>
<i>1010 - Bauverwaltung</i>
<i>101010 - Grundstücksverwaltung unbebaut</i>
10101001 - unbebaute Grundstücke
<i>101020 - Grundstücksverwaltung bebaut</i>
10102001 - bebaute Grundstücke allgemein
10102002 - Rathaus
10102003 - Wohnhaus Sonnenhang 5
10102004 - Wohnhaus Nürnberger Str. 2
10102006 - Hennerhaus Lobenhausen
10102008 - Scheune Rathaus
10102009 - Arztpraxis Nürnberger Str.
10102011 - Gebäude Grabenweg / Friedhof
10102012 - Alte Feuerwehr Guxhagener Straße
10102013 - Dachgeschoss Nürnberger Straße 18
<i>101030 - Bauamt</i>
10103001 - Ortsplanung
<i>1020 - Förderung des Wohnungsbaues</i>
<i>102010 - Förderung des Wohnungsbaues</i>
10201001 - Förderung des Wohnungsbaues
<b>11 - Ver- und Entsorgung</b>
<i>1110 - Abwasserbeseitigung</i>
<i>111010 - Verwaltung Abwasserbeseitigung</i>
11101001 - Allgemeine Kostenstelle Abwasserbeseitigung
<i>1120 - Abfallwirtschaft</i>
<i>112010 - Abfallbeseitigung</i>
11201001 - Abfallentsorgung
11201003 - Sammelplatz
<i>1130 - Wasserversorgung</i>
113010 - Verwaltung Wasserversorgung



## Haushaltsplan 2026 Körle

---

11301001 - Wasserversorgung - Allgemeine Kostenstelle
1140 - <i>Elektrizitätsversorgung</i>
114010 - <i>Elektrizitätsversorgung</i>
11401001 - Konzessionsabgabe
1141 - <i>DSL</i>
114110 - <i>DSL</i>
11411001 - DSL
1143 - <i>Gasversorgung</i>
114310 - <i>Gasversorgung</i>
11431001 - Gasversorgung
1150 - <i>Nahwärmeversorgung "Auf dem Hollunder"</i>
115010 - <i>Verwaltung Nahwärmeversorgung</i>
11501001 - Nahwärme "Hollunder"
1151 - <i>Nahwärmeversorgung "Am alten Schulgarten"</i>
115110 - <i>Nahwärmeversorgung 2</i>
11511001 - Nahwärme "Am alten Schulgarten"
1160 - <i>Solaranlage</i>
116010 - <i>Solaranlage</i>
11601001 - Solaranlage
<b>12 - Verkehrsflächen und -anlagen/ÖPNV</b>
1210 - <i>Gemeindestraßen</i>
121010 - <i>Straßenbauamt</i>
12101001 - Gemeindestraßen, Wege, Plätze
1220 - <i>Straßenbeleuchtung/-reinigung</i>
122010 - <i>Straßenbeleuchtung</i>
12201001 - Straßenbeleuchtung
122020 - <i>Straßenreinigung</i>
12202002 - Winterdienst
1250 - <i>ÖPNV und Bürgerbus</i>
125010 - <i>Förderung ÖPNV</i>
12501001 - Förderung ÖPNV
12501002 - Bürgerbus
12501003 - Buswartehallen
<b>13 - Natur- und Landschaftspflege</b>
1310 - <i>Park- und Gartenanlagen</i>
131020 - <i>Natur- und Lehrgarten</i>
13102001 - Natur- und Lehrgarten
1320 - <i>Wasserläufe und Wasserbau</i>
132010 - <i>Wasserlaufverwaltung</i>
13201001 - Unterhaltung der Wasserläufe
1330 - <i>Friedhofs- und Bestattungswesen</i>



## Haushaltsplan 2026 Körle

---

133010 - Friedhofsangelegenheiten
13301001 - Friedhofsverwaltung
1340 - Land- und Forstwirtschaft
134010 - Förderung der Land- und Forstwirtschaft
13401001 - Förderung der Land- und Fortwirtschaft
1350 - Vogel/Tierschutz
135010 - Vogel/Tierschutz
13501001 - Vogel/Tierschutz
<b>15 - Wirtschaft und Tourismus</b>
1520 - Fremdenverkehr
152010 - Fremdenverkehr
15201001 - Fremdenverkehrsförderung
1530 - Wirtschaftsförderung
153010 - Wirtschaftsförderung
15301001 - Förderung der Wirtschaft
1540 - Bereitstellung von Bürgerhäusern
154010 - Bereitstellung von Bürgerhäusern
15401001 - DGH Empfershausen
<b>16 - Allgemeine Finanzwirtschaft</b>
1610 - Steuern, allg. Zuweisungen und allg. Umlagen
161010 - Steuern, allg. Zuweisungen und all. Umlagen
16101001 - Steuern, allg. Zuweisungen, allg. Umlagen
1620 - sonstige allg. Finanzwirtschaft
162010 - sonstige allg. Finanzwirtschaft
16201001 - sonstige allg. Finanzwirtschaft



### 3 Vorbericht

#### Vorbericht des Bürgermeisters

Sehr geehrter Herr Vorsitzender, liebe Mitglieder unserer Gemeindevertretung, liebe Gäste,

mit dieser Einbringung des Haushaltsentwurfs nimmt die Finanzplanung der Gemeinde Körle für das Haushaltsjahr 2026 ihren Weg durch das Parlament. Zuvor hat die Verwaltung daran gearbeitet, Dutzende Einzelmaßnahmen zu beziffern, die Investitionen finanziell und zeitlich einzuordnen, den Personalbedarf zu ermitteln, die Steuerschätzungen des Landes richtig zu deuten, die Zuweisungen und Zuschüsse zu berechnen, Haushaltsreste zu identifizieren, um nur einige wenige Arbeitsschritte zu nennen.

Kurz gesagt: Es stecken schon etliche Arbeitsstunden in dem Papier, bevor der Gemeindevorstand diesen Entwurf vorgelegt bekommt, ihn feststellt und das Ganze im Rahmen der Haushaltseinbringung hier und heute vorstellt. Das Zahlenwerk enthält zum Großteil Aufwendungen, die aufgrund gesetzlicher und/oder tariflicher Vorgaben zu leisten sind, um Körle am Laufen zu halten. Um unsere kommunalen Angebote und Dienstleistungen finanzieren zu können, benötigen wir mindestens in gleicher Größe Einnahmen, also insbesondere die Erträge aus Steuern und Zuweisungen, auf deren Höhe wir nur begrenzten Einfluss haben. Der Haushaltsausgleich ist wie jedes Jahr ein Balanceakt und eine grundlegende Voraussetzung, um eine Genehmigung durch die Aufsichtsbehörde zu erlangen.

Die Aufstellung eines Haushaltsplans ist zudem durch eine Reihe gesetzlicher Vorgaben und Erlasse reguliert, um chronische Haushaltsdefizite und kommunale Überschuldung zu verhindern. Als Verwaltung, die an Recht und Gesetz gebunden ist, steht die Hess. Gemeindeordnung im Fokus. § 92 HGO lautet „Die Gemeinde hat ihre Haushaltswirtschaft so zu planen und zu führen, dass die stetige Erfüllung ihrer Aufgaben gesichert ist.“

Als kommunalpolitisch Verantwortliche wird uns alle die Frage umtreiben: „In welchen Bereichen muss die Gemeinde Körle Geld ausgeben, um die Lebensqualität für unsere Einwohner und unsere Infrastruktur zu erhalten oder zu verbessern?“

Ich nehme es vorweg: Stellt man die unterschiedlichen Anforderungen an den Haushaltsentwurf 2026, wird er dem nur in Teilen gerecht.

Woran liegt das? Wenn wir in diesem Jahr über unsere Haushaltplanung sprechen, tun wir das in einer Zeit, in der sich die ohnehin angespannte Weltlage und auch die Finanzlage der Kommunen in Deutschland noch einmal deutlich verschärft hat. Sogar der Hessische Rechnungshof musste in seinem vor wenigen Wochen veröffentlichten Kommunalbericht feststellen, dass allein die hessischen Kommunen das Jahr 2024 mit einem Defizit von 3 Milliarden Euro abschlossen. 80 % der Gemeinden stecken in tiefroten Zahlen. Wer noch aktuelle Zahlen benötigt, kann sich hier bedienen.

Laut Statistischem Bundesamt wiesen im 1. Halbjahr 2025 die Städte und Gemeinden in Deutschland ein Finanzierungsdefizit von 19,7 Milliarden Euro auf. Das sind nochmal 8,5 Prozent mehr als im Vorjahr. Was früher ein Warnsignal war, ist heute bittere Realität: Die allermeisten Kommunen sind finanziell ausgeblutet. Das ist auch kein Wunder: Zu viele Aufgaben, zu viele Vorgaben ohne eine solide Finanzierung. Ja, wir haben gute Steuereinnahmen, doch diese halten mit den schnellersteigenden Ausgaben längst nicht mehr mit. Die Konsequenz: Mittel für notwendige oder sinnvolle Investitionen bleiben nicht mehr übrig.



Welche Handlungsoptionen haben wir also? 40 % der Ausgaben bestehen aus Personalkosten. Abgesehen davon, dass die Personalbemessung in den Kindertagesstätten vorgeschrieben ist, die Verwaltung auch dann funktionieren muss, wenn mal vier Leute anwesend sind und der Bauhof z.B. dafür sorgt, dass jeden Morgen der Wasserhahn läuft oder bei Schnee und Eis gestreut wird, wäre es in Zeiten von Fachkräftemangel nicht zielführend, an den Leuten zu sparen, die täglich daran arbeiten, die Probleme unserer Einwohner zu lösen.

28 % der Ausgaben sind Steueraufwendungen und gesetzliche Umlageverpflichtungen, über 2,5 Millionen Euro. Unser Einfluss auf diese Zahlungen tendiert gen Null, denn hinter dieser imposanten Zahl verbirgt sich in erster Linie die Kreisumlage mit 1.670.000 €, die -vereinfacht gesagt- nach unserer Steuerkraft und dem Hebesatz des Landkreises festgelegt wird, um die vielen kommunalen Aufgaben zu finanzieren, die sonst von den Gemeinden direkt zu erfüllen wären. Mit diesem Geld wird beispielsweise der LWV finanziert, der in Hessen Leistungen für behinderte, psychisch kranke sowie sozial benachteiligte Menschen finanziert. Auch die Sozialverwaltung, das Jugendamt, Bauaufsicht und Naturschutzbehörde sind Dienststellen des Kreises, die Aufgaben für uns und unsere Einwohner erfüllen.

Eine von uns zu zahlende Umlage ist zweitens die Schulumlage, die in 2026 auf 790.000 € steigt. Insgesamt werden 64 kreiseigene Schulen (70 Standorte) mit rd. 18.500 Schülerinnen und Schülern betreut. Dieses Geld investiert der Kreis in gute Schulen, so auch in unsere Grundschule oder die beiden Gesamtschulen Guxhagen und Melsungen. Es herrscht allgemein gesellschaftlicher Konsens darüber, dass wir unsere Schulen in einem guten Zustand bringen müssen. Zweistellige Millionenbeträge flossen über die Schulumlage unserer Gemeinden in die Standorte. Auch unsere Körler Grundschule konnte sich vor zwei Jahren über einen Anbau freuen und eine nächste Erweiterung ist ab 2027 geplant. Also Grund zur Freude, dass der Schulstandort Körle sicher ist.

Neben den Personalkosten und den Umlagen ist ein dritter Ausgabenblock sehr gewichtig, es sind die Aufwendungen für Sach- und Dienstleistungen. Mit 1,6 Millionen Euro machen diese immerhin gut 17 % der Gesamtaufwendungen aus. Energiekosten, Unterhaltung der Gebäude und Fahrzeuge, Versicherungen, Straßenreparaturen, Kanalinspektionen oder die Reparatur von Wasserrohrbüchsen verbergen sich beispielsweise hinter diesem Posten. Hier wird also in Summe Geld ausgegeben, um unsere Infrastruktur zu erhalten. Würde man hier sparen, wäre das ungefähr so, als ob man mit dem eigenen Fahrzeug nicht zum Service oder zur HU fährt. Dann wird's irgendwann teuer.

Betrachtet man dann noch die Abschreibungen, die einen Anteil von 9 % am Ergebnishaushalt ausmachen, summieren sich diese vier Aufwandsarten schon auf 94 % des Haushaltsvolumens.

Doch was erwartet uns in Körle konkret im nächsten Haushaltsjahr? Ich komme nun in aller Kürze zu den Eckdaten dieses Haushaltsentwurfs für 2026:

Die Gemeinde Körle rechnet mit Gesamterträgen von knapp 9,388 Mio. € und Aufwendungen in Höhe von 9,301 Mio. €. Laut Haushaltsentwurf ist ein schmaler Überschuss von 87.310 € möglich.

Was vielleicht auf den ersten Blick als gute Nachricht erscheinen mag, stellt sich als höchst besorgniserregend dar, wenn man erklärt, wie dieses positive Ergebnis zustande kommt: Nur durch die Auflösung von Rücklagen aus den Vorjahren konnte dieser Überschuss erreicht werden. 761.000 € wurden dazu im Vergleich zum Vorjahr eingesetzt. Man kann also wirklich



sagen: Wir leben von unserer Substanz. Selbst mit einer Verdoppelung der Grundsteuer wäre diese Summe nicht aufzufangen gewesen.

Was die Investitionen angeht, sprach ich bei der letzten Haushaltseinbringung von einer investiven Verschnaufpause, die wir in 2025 eingelegt haben. Während wir in 2025 lediglich 1,2 Mio. Euro investieren wollten, so ist in diesem Entwurf annähernd die vierfache Summe eingeplant.

Die Erneuerung von Kanal, Wasser und Straße im „Neuen Weg“ stellt mit 1,47 Millionen Euro den größten Einzelposten dar. Die in 2020 umgesetzte Grundsteuererhöhung hilft bei der Finanzierung dieser hohen Summe. Der Gemeindevorstand geht weiterhin davon aus, dass zudem die Straßenbaukosten förderfähig sind, weil die Situation für Fußgänger, insb. für die vielen Kindergarten- und Schulkinder verbessert werden kann.

Neu veranschlagt wird der Kaufpreis für die Tagespflegestation. In 2026 werden mit Baustart und Fertigstellung des Rohbaus voraussichtlich 800.000 € fällig, in 2027 dann der Restbetrag von 400.000 €. Eine für die gesamte Gemeinde wichtige Einrichtung, zumal die Zahl pflegebedürftiger Menschen stetig ansteigen wird. Ich bin mir sicher, dass wir uns in Zukunft glücklich schätzen werden, ein solches Angebot für unsere Einwohner in Körle zu haben, zumal jetzt der richtige Zeitpunkt für eine solche Investition ist, denn erstens unterstützt uns das Städtebauförderprogramm Lebendige Zentren mit einem sechsstelligen Betrag und zweitens war unsere Kaufentscheidung maßgeblich für die VR Bank Hessenland, in den Neubau zu investieren, in Folge dessen sieben neue Wohnungen im Ortszentrum entstehen und der Dorfplatz eine hervorragend städtebauliche Abrundung erhält.

Apropos Wohnungen: 450.000 € sollen in die Grundsanierung des Gebäudes Nürnberger Str. 2 fließen, in dem sich 6 Wohneinheiten befinden. Die ehem. Grundschule ist ein denkmalgeschütztes und ortsbildprägendes Gebäude, das auch mit Hilfe des Förderprogramms Lebendige Zentren saniert werden soll. Die Gemeinde Körle trägt damit zu einem besseren Wohnungsangebot bei.

Für 420.000 € soll der Kanal in der Ladestraße stellenweise erneuert werden. Hier fließen die Abwässer aus dem südlichen Bereich von Körle und aus Empfershausen zusammen in Richtung Abwasserpumpwerk. Das bedeutet, wir stecken fast eine halbe Million Euro in eine unverzichtbare Sammelleitung.

Die lang ersehnte Erneuerung der Ortsdurchfahrt Empfershausen wird laut HessenMobil nun in 2026 starten. Mit 350.000 € trägt die Gemeinde Körle die Kosten für den Rad-/Gehweg im ersten Bauabschnitt, jeweils 100.000 Euro kommen bis 2029 jährlich hinzu. Damit verbessert sich das Wohnumfeld für die Anlieger der Melsunger Straße deutlich. Also ebenfalls eine Investition in die Lebensqualität unserer Einwohner.

Vor vierzig Jahren zog die Gemeindeverwaltung von s.g. Bürgermeisteramt im Sonnenhang in das heutige Domizil in das ehem. Wohnhaus der Familie Wenzel. Damals ein tolles Projekt im Rahmen der Dorferneuerung, von dem wir bis heute profitieren. Dementsprechend ist auch der Rathausplatz nun 40 Jahre alt. Für 180.000 € sollen die Barrierefreiheit verbessert und der Platz ein „Facelift“ bekommen.

Und schließlich stehen auch 70.000 € für den Kauf eines neuen Bürgerbusse in diesem Entwurf, damit das allgemein anerkannte und beliebte Angebot erhalten bleibt.



Die insgesamt 25 Einzelposten des Investitionsprogramms summieren sich auf rd. 4,5 Millionen Euro.

Diese stolze Zahl hat im wahrsten Sinne des Wortes ihren Preis: Wenn alle Investitionen in 2026 so umgesetzt werden, bedarf es einer Kreditneuaufnahme von 3,211 Millionen Euro. Planmäßig werden zwar auch 555.840 Euro getilgt, trotzdem stellt die Nettokreditaufnahme von 2.655.600 Euro eine schwere Last dar. Diese Zahl ist umso bedenklicher, weil sie die millionenschweren, absehbaren Investitionen in die Sanierung der Berglandhalle oder die Kita Pfiffikus noch gar nicht enthält.

Aber was ist die Alternative? Wir können es uns nicht leisten, nicht in unsere Infrastruktur zu investieren. Wir geben dafür das Geld aus, was wir nicht haben und befinden uns damit in guter Gesellschaft mit anderen Kommunen und übrigens auch dem Bund. Dort nennt man die Milliardenschulden eben nur Sondervermögen. Es bleibt zum Schluss wieder einmal nur der dringende Appell an Land und Bund, die Kommunen finanziell besser zu stellen oder sie von Aufgaben zu befreien. So kann es nicht weiter gehen!

Zum Schluss möchte ich eins hervorheben: Eine wichtige Grundlage für unsere Arbeit im Sinne unserer Bürgerschaft ist das gute Miteinander in der Gemeindepolitik und die Leistung unserer Beschäftigten. Ich erlebe, dass alle Leute ihr Bestes geben, wofür ich mich an dieser Stelle bei jeder und jedem Einzelnen herzlich bedanke.

In genau drei Monaten findet die Kommunalwahl statt. Bereits heute möchte ich mich zudem bei allen Bürgerinnen und Bürgern bedanken, die sich um einen Sitz in der Gemeindevertretung oder einem Ortsbeirat bewerben und ihre Motivation, ihre Idee einzubringen möchten, um Körle zu gestalten. Verantwortung für die Gesellschaft übernehmen, das ist Demokratie vor Ort, die Basis unserer freiheitlich-demokratischen Grundordnung und die Basis, auf der seit 80 Jahren Sicherheit und Wohlstand begründet sind. Trotz aller Probleme und Herausforderungen können uns müssen wir in Deutschland und bei uns hier in Körle froh und dankbar sein, hier zu leben. Also, packen wir´s an !

Ich freue mich auf eine konstruktive Auseinandersetzung mit diesem Zahlenwerk und bitte für den Gemeindevorstand um Zustimmung zu diesem Haushaltsentwurf.

Mario Gerhold (Bürgermeister)



**Bilder des Jahres 2025**



Januar: Bürgerversammlung zum Thema Kommunale Wärmeplanung



Januar: Bürgerversammlung zum Thema Kommunale Wärmeplanung



Januar: Volles Haus zum Gala-Abend des CCE in der Berglandhalle



Januar: 10-jähriges Pächterjubiläum der Familie Othi im Gasthaus zur Krone



Januar: Arbeit für den Bauhof bei einem Wasserrohrbruch



Februar: Wegen Abfuhrproblemen beim Altpapier organisiert die Gemeinde einen Container



## Haushaltsplan 2026 Körle

---



Februar: Förderprogramm Lebendige Zentren fördert Sanierung eines Fachwerkhouses



März: 100 Jahre Sängerkreis Heiligenberg in der Berglandhalle



März: Beim Aktionstag helfen rund 30 Einwohner an fünf verschiedenen Baustellen



April: Das Orchester des TSV spielt zum Frühjahrskonzert in der Berglandhalle



April: Zum Volkslauf des TSV sind fast 400 Läuferinnen und Läufer auf der Strecke



April: Seniorentag einmal anders: Oldie-Abend für alle Körler ab 65 in der Pizzeria



April: Bestes Wetter zum Bierfest auf dem Dorfplatz



Mai: Der Kindergarten Pfiffikus feiert seinen 50. Geburtstag



## Haushaltsplan 2026 Körle

---



Mai: Neuer Spielplatz auf dem Hollunder



Mai: Besuch in Miasteczko Krajskie



Mai: Körle und Miasteczko Krajskie sind nun offizielle Partner



Mai: Kreisseniorenachmittag in der Vierbuchenhalle



Mai: Der Waldkindergarten besucht Emmeluths Jagdhütte



Juni: Günter Freudenstein backt Kuchen für den guten Zweck



Juni: Straßenfest als Abschluss der Erschließung Riesenrain



Juni: Besuch in der Partnergemeinde Floh-Seligenthal zum Bergseefest



## Haushaltsplan 2026 Körle

---



Juli: Biergartenkonzert des TSV Ahles Blech



August: Die Kita Pustebäumchen feiert ihr 10-jähriges Bestehen



August: Margeritenblüte auf den Wildblumengräbern



August: Neue Seilbahn für den Spielplatz Empfershausen



August: Tanken rund um die Uhr am neuen Tankomat



August: Startschuss zum Fuldaradeln



August: Feierabendschoppen an der Radscheune Lobenhausen



September: Viele helfende Hände beim Aktionstag im Naturlehrgarten



## Haushaltsplan 2026 Körle



Oktober: Jubiläum zu 25 Jahre Bürgerbus mit Musik und vielen Gästen



Oktober: Kirmeswagen der Bürgerbusfahrer



November: Die frisch sanierte Friedhofshalle



November: Der Betrieb in der Getränkehütte geht weiter



November: Körle bekommt wieder einen Metzger



Dezember: Weihnachtsmarkt auf dem Rathausplatz



Dezember: Inge Buhs, Sonja Dieling, Sylvia Lorbeer und Martina Teis werden in den Ruhestand verabschiedet



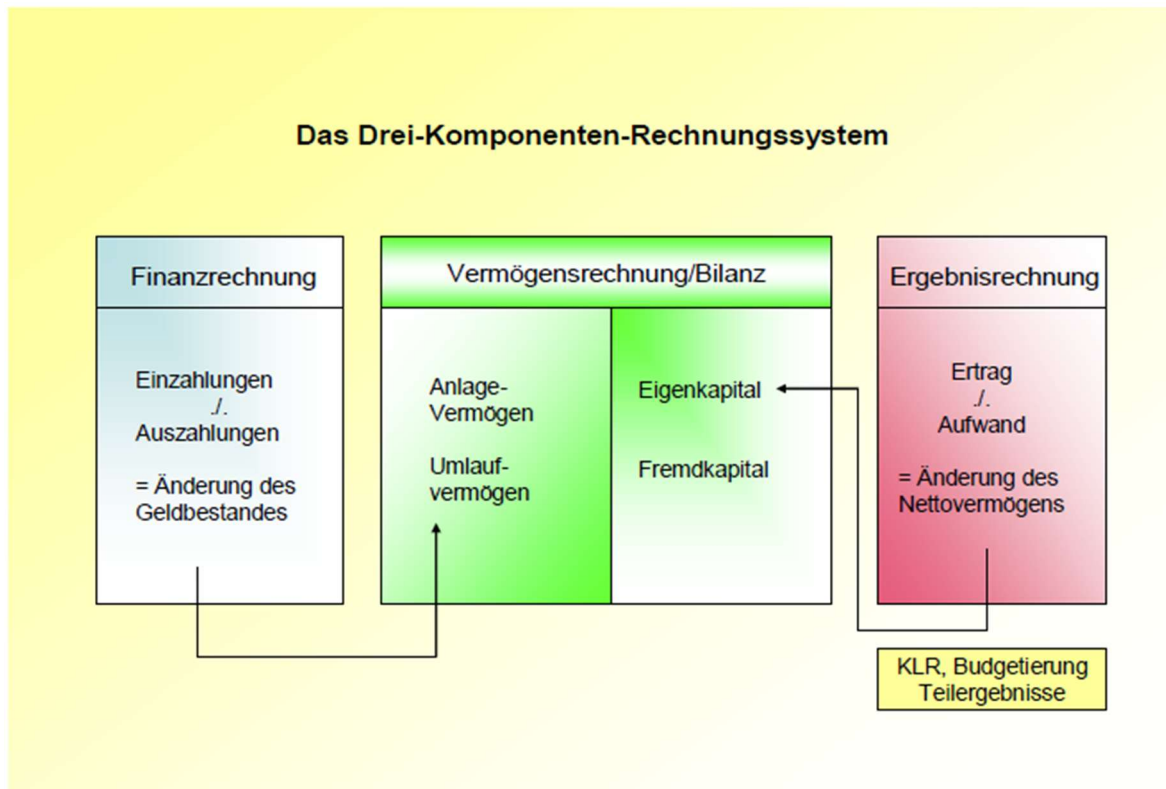
Dezember: Die Bürgerbusfahrer werden als "Vorbildliche Bürger im Ehrenamt" ausgezeichnet



### 3.1 Allgemeines

Die Darstellung erfolgt in Teilhaushalten. Im oberen Bereich sind zunächst die Erlöse dargestellt.

Kern des kommunalen Rechnungs- und Steuerungssystems, ist die drei Komponentenrechnung, bestehend aus der Finanzrechnung, der Vermögensrechnung (Bilanz) sowie der Ergebnisrechnung.



Dies bedeutet, dass das Rechnungswesen den Ressourcenverbrauch verursachungsgerecht in einer Periode berücksichtigt. Als Kernstück sind hier die Abschreibungen zu nennen, die im Laufe der Periode als Aufwand zu verbuchen sind.

#### Bestandteile des Haushaltsplanes

Der Haushaltsplan besteht aus:

- 1) dem Gesamthaushalt
- 2) den Teilhaushalten und
- 3) dem Stellenplan



Zu 1)

Der Gesamthaushalt besteht aus dem Ergebnis- und dem Finanzhaushalt. Der Gesamthaushalt ist eines der wichtigsten Bestandteile des Rechnungswesens. In dem Ergebnishaushalt werden die Erträge und Aufwendungen des kommenden Haushaltsjahres dargestellt. Der Ergebnishaushalt ist vergleichbar mit der Gewinn- und Verlustrechnung bei privaten Unternehmen.

Im Finanzhaushalt werden die Ein- und Auszahlungen des Jahres berücksichtigt. Der Finanzhaushalt gibt einen Überblick über den Finanzmittelbestand der Kommune zum Beginn und Ende des Haushaltsjahres, über die Notwendigkeit Fremdmittel aufzunehmen sowie die vorgesehenen Mittel für die Investitionen.

Zu 2)

Im vorliegenden Haushaltsplan werden die Teilhaushalte nach den verbindlich vorgeschriebenen Produktbereichen gem. § 4 Abs. 2 der GemHVO Doppik abgebildet. Jeder Teilhaushalt eines Produktbereiches bildet ein Budget. Die in den Teilhaushalten notwendigen Kennzahlen sowie die Leistungsziele zur Steuerung der Zielvorgaben sind noch zu bilden.

## Begriffsbestimmungen

<i>Einzahlungen</i>	<i>Barzahlungen und bargeldlose Zahlungen, die die flüssigen Mittel erhöhen</i>
<i>Auszahlungen</i>	<i>Barzahlungen und bargeldlose Zahlungen, die die flüssigen Mittel vermindern</i>
<i>Ertrag</i>	<i>Zahlungswirksamer und nicht zahlungswirksamer Wertezuwachs einer Rechnungsperiode (Ressourcenaufkommen) eines Haushaltsjahres.</i>
<i>Aufwand</i>	<i>Wertmäßiger (zahlungs- und nichtzahlungswirksamer) Verbrauch von Gütern und Dienstleistungen (Ressourcenverbrauch) einer Rechnungsperiode (Haushaltsjahr). (Stichwort: Abschreibungen)</i>
<i>Kosten</i>	<i>Werteverzehr in einer Rechnungsperiode, der unmittelbar mit der betrieblichen Leistung bzw. dem betrieblichen Ziel verbunden ist.</i>
<i>Leistung</i>	<i>Wertezuwachs in einer Rechnungsperiode, der unmittelbar mit der betrieblichen Leistung bzw. dem betrieblichen Ziel verbunden ist.</i>
<i>Ausgaben</i>	<i>Verminderung des Geldvermögens</i>
<i>Einnahmen</i>	<i>Vermehrung des Geldvermögens (Geldvermögen = flüssige Mittel + Forderungen ./ Verbindlichkeiten)</i>



<i>Kostenart</i>	<i>Art der Kosten, die entstanden sind. Frage: „welche“ (z.B. Strom, Versicherung, Instandhaltung)</i>
<i>Kostenstelle</i>	<i>Hier wird die Frage beantwortet, an welcher Stelle „wo“ die Kosten entstanden sind z.B. Kindertagesstätte Pfiffikus, Berglandhalle etc.</i>
<i>Produkt</i>	<i>Hier wird die Frage beantwortet für „was“ die Kosten entstanden sind (z. B. Vereinsförderung, Betreuung von Kindern in Tageseinrichtungen)</i>
<i>Kostenträger</i>	<i>Ist die kleinste Einheit, der die Kosten zuzuordnen sind. (Teilprodukt)</i>

### 3.1.1 Rechtsgrundlagen

Bei der Aufstellung des Haushaltsplanes sind folgende Rechtsvorschriften anzuwenden:

- Hessischen Gemeindeordnung (HGO) in der Fassung der Bekanntmachung vom 07.03.2005 (GVBl. I 2005, 142) in der jeweils gültigen Fassung
- Verordnung über die Aufstellung und Ausführung des Haushaltsplanes der Gemeinde mit doppelter Buchführung (Gemeindehaushaltsverordnung - GemHVO-Doppik) vom 02.04.2006 (GVBl. I 2006, 235) in der derzeit gültigen Fassung.
- Verwaltungsvorschriften zur GemHVO-Doppik (Staatsanzeiger Nr. 23 v. 02.06.2008)

### 3.1.2 Rahmenbedingungen zur Haushaltsplanaufstellung

Aufgrund der Mittelanmeldungen im Zuge der Haushaltsplanung beläuft sich das Gesamtergebnis 2026 auf 139.410 Euro. Gegenüber dem Plan des Vorjahres in Höhe von 130.540 Euro ergibt sich damit eine Veränderung in Höhe von 8.870 Euro.

Eine wesentliche Grundlage bei der Finanzplanung und Haushalts- und Wirtschaftsführung der Jahre 2026 bis 2029 spielt der Erlass des Hessischen Ministeriums des Innern, für Sicherheit und Heimatschutz vom 30.09.2025 sowie die Steuerschätzung des Hessischen Ministeriums der Finanzen vom 30.10.2025. Mit dem sogenannten „Herbsterlass“ werden alljährlich die Orientierungsdaten für die Finanzplanung bekanntgegeben. So erhalten die Kommunen Hinweise auf die nach gegenwärtigem Rechtsstand voraussichtlichen Entwicklungen wichtiger Ertrags- und Aufwandspositionen.

### 3.1.3 Auswirkung der Salden im Ergebnis- und Finanzplan auf die Bilanz

In der Haushaltsplanung stehen der Ergebnisplan und der Finanzplan im Vordergrund. Eine Plan-Bilanz ist nicht vorgesehen. Dennoch haben die Salden der Ergebnis- und Finanzrechnung Auswirkungen auf die Bilanz.

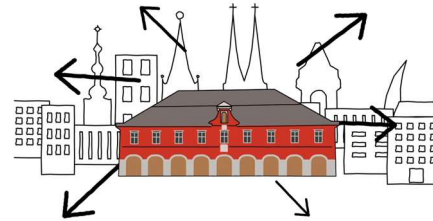
Das Jahresergebnis wirkt sich auf die Passivseite der Bilanz aus. Hier verändert sich das Eigenkapital um 139.410 Euro. Die im Finanzplan ausgewiesene Änderung des Finanzmittelbestandes verändert die Liquiden Mittel auf der Aktivseite der Bilanz in Höhe von -712.005 Euro.



### 3.2 Übersicht über die Haushaltslage

#### Der Haushalt der Gemeinde Körle – Was ist das eigentlich?<sup>1</sup>

Eine Gemeinde erledigt viele Aufgaben. Sie muss gesetzliche Vorgaben erfüllen, so z. B. Kindertagesstätten betreiben und



zahlreiche Dienstleistungen für die Einwohnerinnen und Einwohner anbieten, z. B. im Standesamt, Meldeamt und im Ordnungsamt. So werden unter anderem für die Bundesrepublik Personalausweise/Reisepässe beantragt und ausgehändigt, Ehen geschlossen, Sterbefälle beurkundet, Beisetzungen organisiert und der Winterdienst sichergestellt.



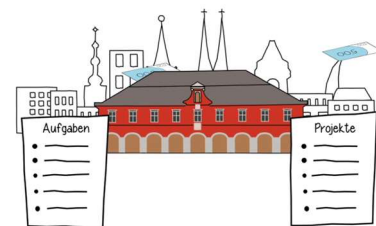
Darüber hinaus kann die Gemeinde auch eigene freiwillige Aufgaben erledigen, wie z. B. neue Wohngebiete erschließen, Dorfgemeinschaftshäuser und Sportstätten unterhalten.



Diese Arbeit kostet Geld. Besonders um das Personal zu bezahlen und für Sach- und Dienstleistungen. Damit klar ist für welche Aufgaben die Gemeinde wieviel Geld ausgeben kann, und woher das benötigte Geld kommt, stellt eine Kommune jedes Jahr einen sogenannten Haushalt auf.




Im Haushalt stehen alle geplanten Ein- und Ausgaben der Gemeinde Körle. Außerdem benennt der Haushalt die Ziele, die in dem betreffenden Jahr erreicht werden sollen. Also ständige Aufgaben der Gemeinde, genauso wie besondere Projekte. Der Haushalt beschreibt also wieviel Geld die Gemeinde ausgeben will und wofür.




<sup>1</sup> Mit freundlicher Genehmigung und Unterstützung der Stadt Soest, 04.12.2025.



Der Haushalt selber wird nicht vom Bürgermeister alleine bestimmt. Vielmehr macht der Gemeindevorstand/die Verwaltung einen Vorschlag. Den sogenannten Haushaltsentwurf. Die Gemeindevertretung berät und beschließt diesen dann am Ende des Verfahrens.



In der Zeit vom Sommer bis zum Spätherbst eines jeden Jahres beginnt im Rathaus, unter der Leitung des Bürgermeisters, die Arbeit am Haushaltsentwurf für das Folgejahr. Es wird grob geschätzt, wie viele Einnahmen z. B. aus Steuern es im nächsten Jahr geben wird, welche Aufgaben und Projekte umgesetzt werden sollen und wieviel Geld dafür benötigt werden wird.



Ein für die Haushaltsplanung besonders wichtiges Schreiben ist der sogenannte „Herbsterlass“ vom Hessischen Ministerium des Innern, für Sicherheit und Heimatschutz. Der Herbsterlass wird jährlich im September an die Städte und Gemeinden verschickt. Er enthält für die Haushaltsgenehmigung aufsichtsrechtliche Vorgaben sowie finanzielle Orientierungsdaten für die Finanzplanung der kommenden vier Jahre. Anhand dieser Daten kann die Gemeinde Körle planen in welcher Höhe die Steuereinnahmen zu erwarten sind.




Den vom Gemeindevorstand dann beschlossenen Haushaltsentwurf bekommt die Gemeindevertretung durch den Bürgermeister vorgelegt. Dies nennt man Haushaltseinbringung, in der der Bürgermeister den Haushaltsentwurf in einer Rede den Mitgliedern der Gemeindevertretung kurz vorstellt. Im weiteren Verlauf wird der Entwurf dann im Haupt- und Finanzausschuss beraten. Die Kommunalpolitiker können Veränderungen vorschlagen, wie z. B. andere/neue Ziele und Ausgabenschwerpunkte.

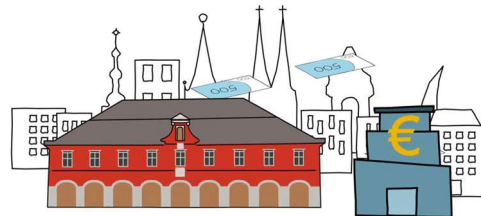





Der Haupt- und Finanzausschuss gibt dann der Gemeindevertretung einen Beschlussvorschlag. Die Gemeindevertretung berät unter Berücksichtigung des Vorschlages dann den Haushaltsentwurf und fasst einen finalen Beschluss. Vom Grunde sollte dieser Beschluss spätestens im Dezember gefasst werden.



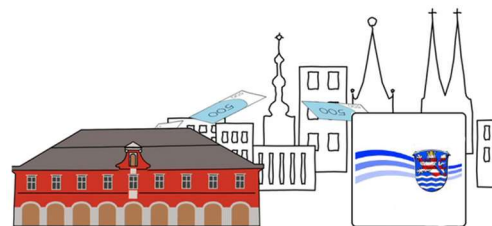
Dabei kann auch entschieden werden, dass sich die Gemeinde Geld leihen, also Schulden machen, muss, damit sie alle Aufgaben und Ziele erfüllen kann. Sobald der Haushalt beschlossen, vom Schwalm-Eder-Kreis als Aufsichtsbehörde genehmigt und durch eine Veröffentlichung in der Bürgerzeitung in Kraft getreten ist, kann der Gemeindevorstand beginnen die Ziele umzusetzen und die Aufgaben zu erfüllen.



Doch wenn es in der Gemeindevertretung keine Mehrheit für den Haushaltsentwurf gibt, dann hat die Gemeinde keinen gültigen Haushalt. Dann darf die Gemeinde nur noch die Aufgaben erfüllen, zu denen sie per Gesetz oder bestehender Verträge verpflichtet ist. Neue Investitionen und zusätzliche Ausgaben dürfen in der Zeit nicht getätigt werden.



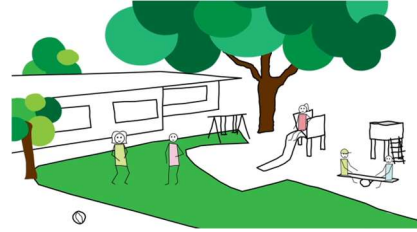
Mit einer der größten Ausgabeposten der Gemeinde Körle ist die Kreis- und Schulumlage. Die Gemeinde muss jährlich rund 2.460.000 € an den Schwalm-Eder-Kreis überweisen, damit der Kreis seine Aufgaben bezahlen kann. „Seine Aufgaben bezahlen kann“ stimmt an der Stelle nicht ganz. Der Schwalm-Eder-Kreis nimmt viele Aufgaben der Kommunen wahr. So ist bei der Kreisverwaltung das Bauaufsichtsamt angesiedelt, der Kreis berechnet die Ansprüche auf Sozialleistungen und zahlt diese aus, er hält ein Jugendamt vor und kümmert sich kreisweit um über 70 Schulen, um deren Vor- und





Unterhaltung sich die Kommunen sonst selber kümmern müssten. Der größte Posten der Gemeinde sind jedoch die Personalaufwendungen in Höhe von rund 3.633.000 €.

Drittgrößter Ausgabeposten ist die Kindertagesbetreuung mit 2.200.000 €.



Woher stammt das viele Geld um die Ausgaben zu finanzieren? Zuschüsse und Umlagen vom Bund und Land summieren sich auf 4.344.000 €. Darin sind u. a. die Gemeindeanteile an der Einkommens- und Umsatzsteuer sowie die Schlüsselzuweisung des Landes Hessen enthalten. Die Grund- und Gewerbesteuer der Körler Grundbesitzerinnen/Grundbesitzer und Gewerbetreibenden beläuft sich auf rund 1.471.000 €.



Damit ein Haushalt vom Schwalm-Eder-Kreis als Aufsichtsbehörde **genehmigt** wird, müssen bestimmte Voraussetzungen erfüllt sein. Dazu gehört u. a., dass

- der Aufsichtsbehörde die jeweils aktuellen **Jahresabschlüsse** vorliegen.
- der **Ergebnishaushalt** mindestens ausgeglichen ist. Bedeutet, dass der Gesamtbetrag der ordentlichen Erträge mindestens so hoch ist wie der Gesamtbetrag der ordentlichen Aufwendungen.

Beispiel:

Ergebnishaushalt		
Nr.	Bezeichnung	Haushaltsansatz
1	3	6
24	Gesamtbetrag der ordentlichen Erträge	8.600.000 €
25	Gesamtbetrag der ordentlichen Aufwendungen	8.500.000 €
26	Ordentliches Ergebnis	+ 100.000 €





- der **Finanzhaushalt** mindestens ausgeglichen ist. Bedeutet, dass die Summe der Einzahlungen aus laufender Verwaltungstätigkeit mindestens so hoch ist wie die Summe der Auszahlungen aus laufender Verwaltungstätigkeit.

Beispiel:

Finanzhaushalt		
Nr.	Bezeichnung	Haushaltsansatz
1	3	6
09	Summe der Einzahlungen aus laufender Verwaltungstätigkeit	8.200.000 €
18	Summe der Auszahlungen aus laufender Verwaltungstätigkeit	7.600.000 €
19	Zahlungsmittelüberschuss aus laufender Verwaltungstätigkeit	+ 600.000 €

- der **Zahlungsmittelüberschuss aus laufender Verwaltungstätigkeit** im Finanzhaushalt mindestens so hoch ist, dass die Auszahlungen für die Tilgung von Krediten geleistet werden können.

Beispiel:

Finanzhaushalt		
Nr.	Bezeichnung	Haushaltsansatz
1	3	6
19	Zahlungsmittelüberschuss aus laufender Verwaltungstätigkeit	600.000 €
32	Auszahlungen für die Tilgung von Krediten	460.000 €

Wieviel Geld eine Kommune in Form von **Kredit** aufnehmen kann, ergibt sich ebenfalls aus einer Berechnung im Finanzhaushalt.

- Neben den Einzahlungen und Auszahlungen aus laufender Verwaltungstätigkeit, werden im Finanzhaushalt auch die Einzahlungen und Auszahlungen aus Investitionstätigkeiten dargestellt. Ergibt sich im Bereich der Investitionstätigkeiten ein Zahlungsmittelbedarf, reicht das Geld der Kommune nicht um die Investitionen zu tätigen. Sprich, die Gemeinde muss/kann Schulden machen.

Beispiel:

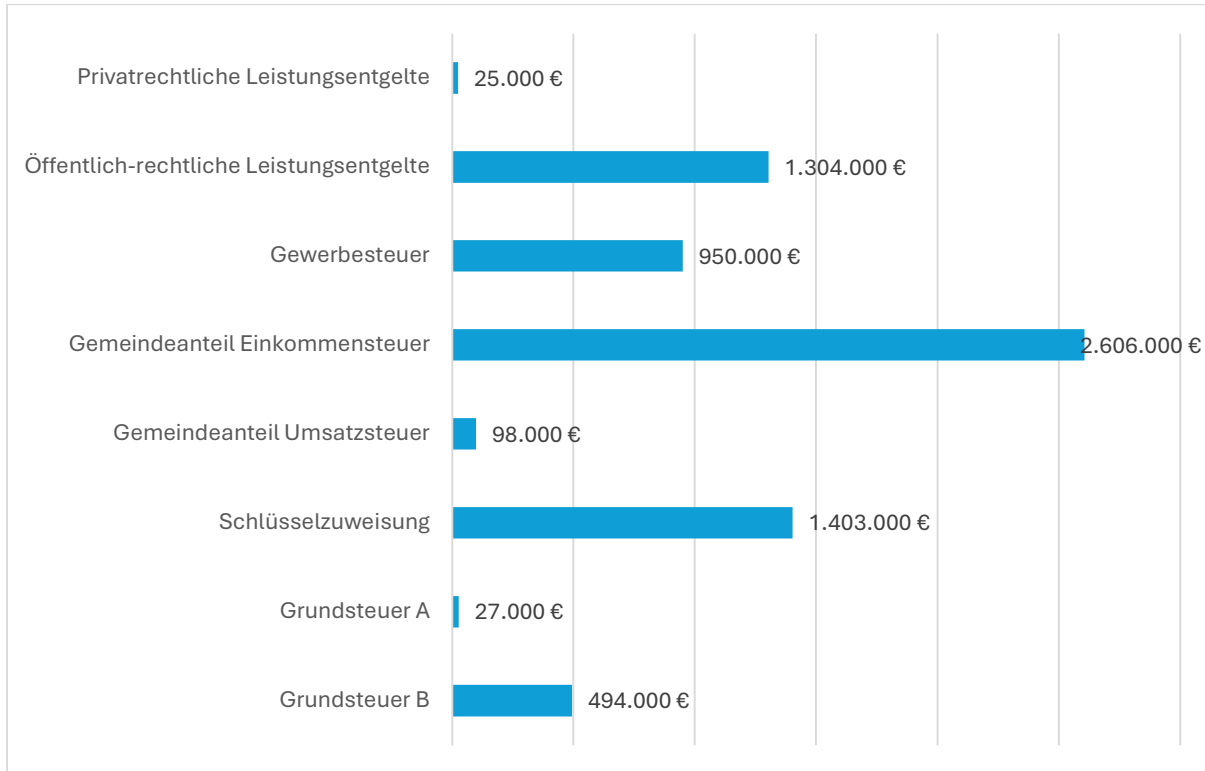
Finanzhaushalt		
Nr.	Bezeichnung	Haushaltsansatz
1	3	6
23	Summe der Einzahlungen aus Investitionstätigkeit	600.000 €
28	Summe der Auszahlungen aus Investitionstätigkeit	1.100.000 €
29	Zahlungsmittelbedarf aus Investitionstätigkeit	500.000 €



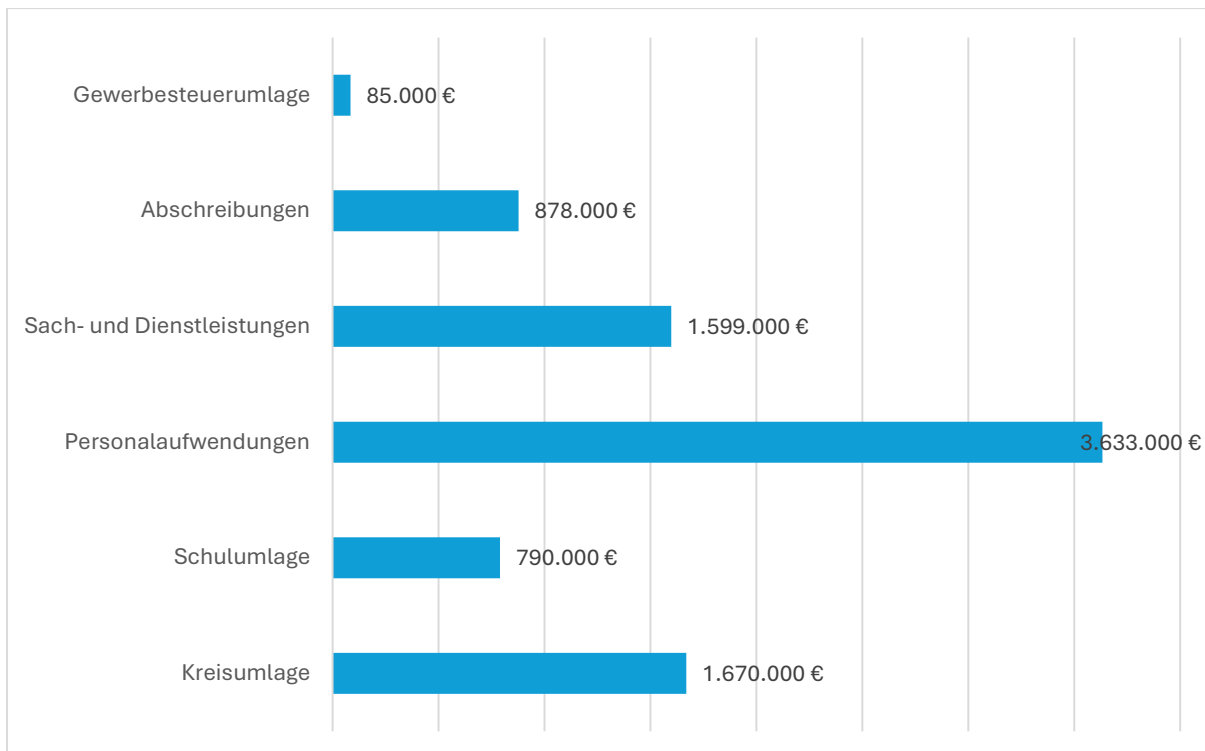
500.000 € Kreditbedarf



### Erträge (Auswahl)

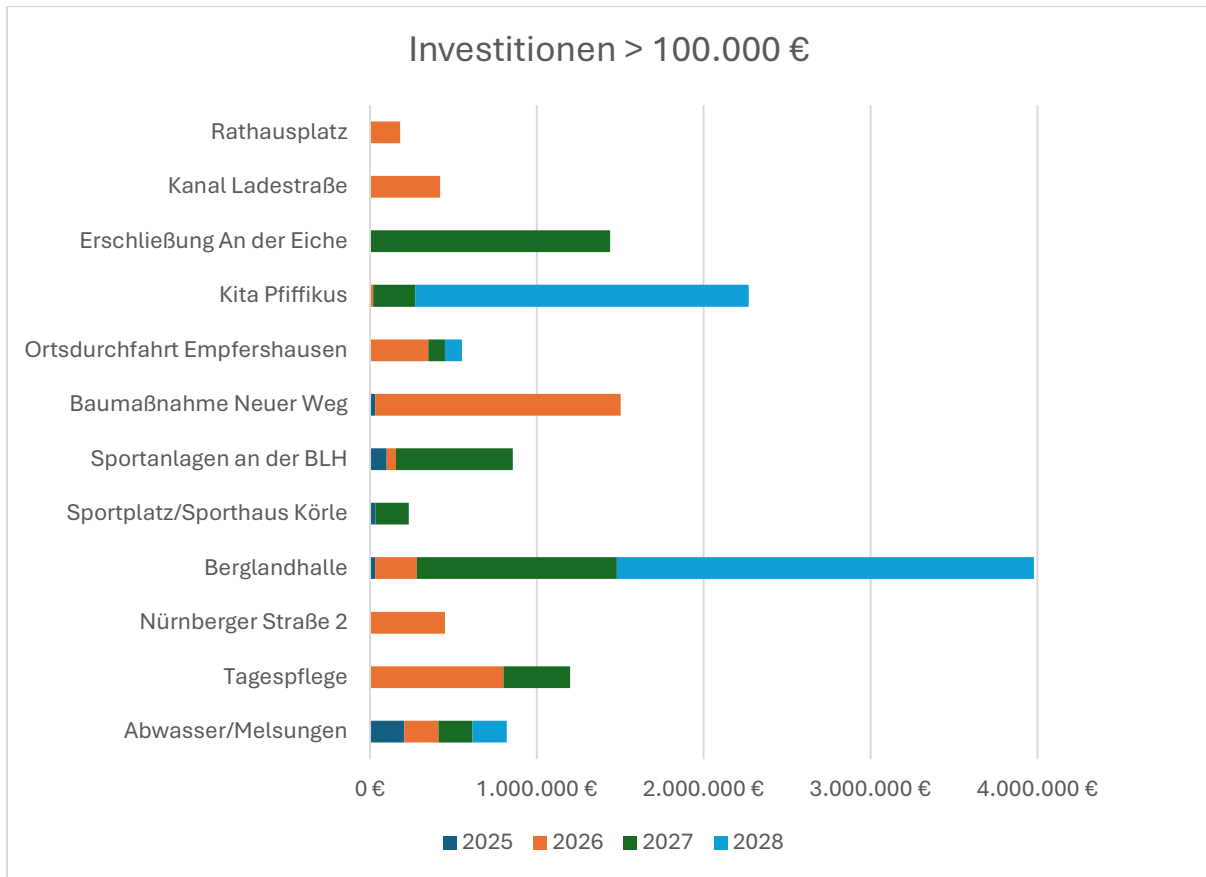


### Aufwendungen (Auswahl)

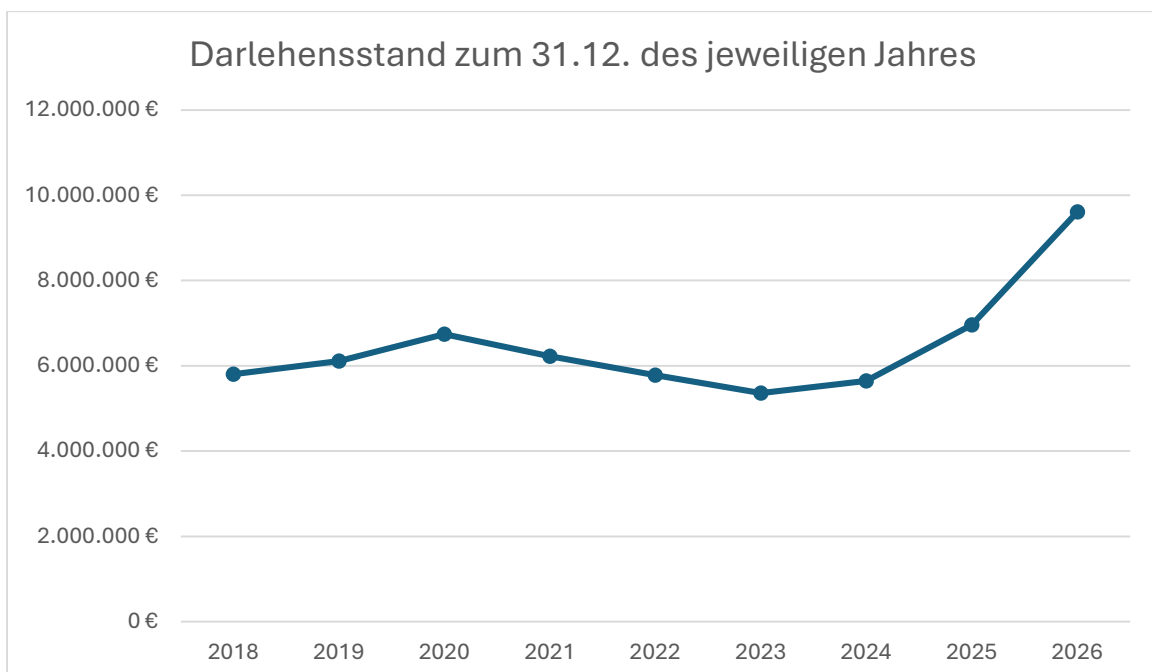




## Investitionen - Auswahl







## Schuldenentwicklung










### Personal - Leistungskennzahlen

 <b>53</b> Mitarbeitende	 <b>4</b> Auszubildende	 <b>64,2 %</b> Teilzeitquote
	 <b>38</b> Frauen <b>15</b> Männer	





### Personal – Finanzielle Kennzahlen

 Personalgesamtaufwand <b>3.633.000 €</b>	 Anteil an Gesamtaufwendungen <b>40,0 %</b>
--	---


Kindertagesstätten  Anteil Personalgesamtaufwand <b>53,3 %</b>	Verwaltung  Anteil Personalgesamtaufwand <b>19,0 %</b>	Bauhof  Anteil Personalgesamtaufwand <b>15,3 %</b>
---	---	---



### Kindertagesstätten - Leistungskennzahlen







 <b>3</b> Kindertagesstätten	 <b>34</b> Mitarbeitende	 <b>154</b> vorhandene Plätze
	 <b>732.000 €</b> Erträge	

### Kindertagesstätten – Finanzielle Kennzahlen

 Zuschussbedarf <b>1.508.000 €</b>	  Zuschuss pro Platz, pro Monat <b>815 €</b>
---	--



**Steuern / Gebühren / Abgaben**

 <p>Wasser <b>1,95 € / m<sup>3</sup> (brutto)</b></p>	 <p>Abwasser <b>3,30 € / m<sup>3</sup></b></p>	 <p>Niederschlagswasser <b>0,60 € / m<sup>2</sup></b></p>
 <p>Grundsteuer A <b>600 %</b></p>	 <p>Grundsteuer B <b>400 %</b></p>	 <p>Gewerbsteuer <b>380 %</b></p>



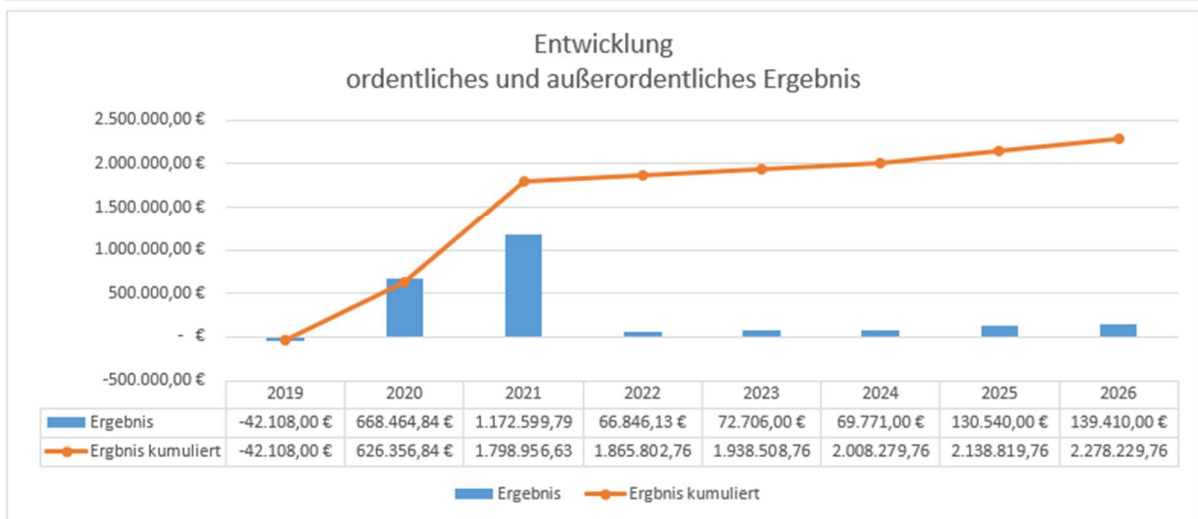
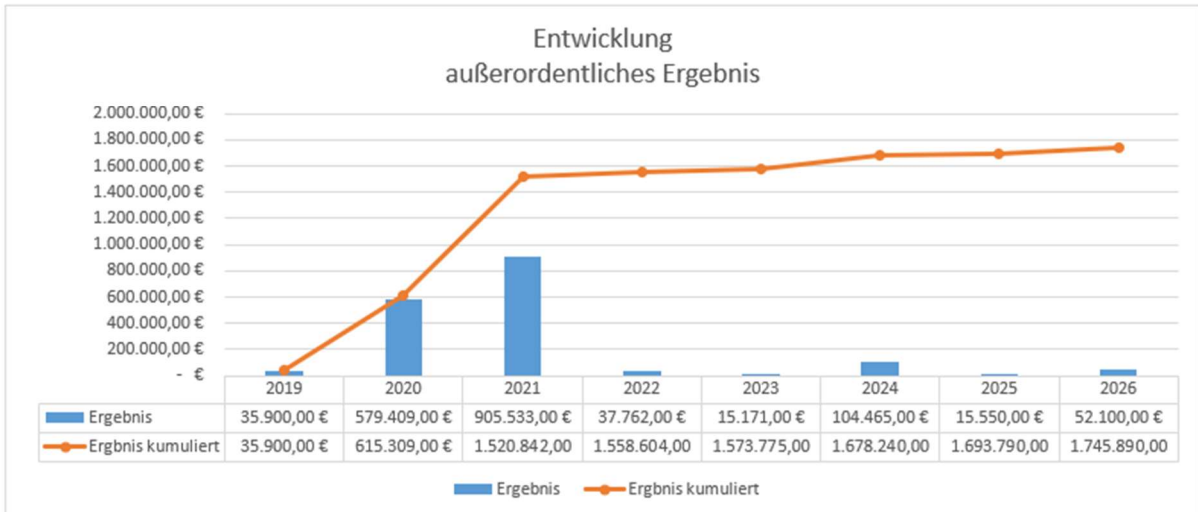
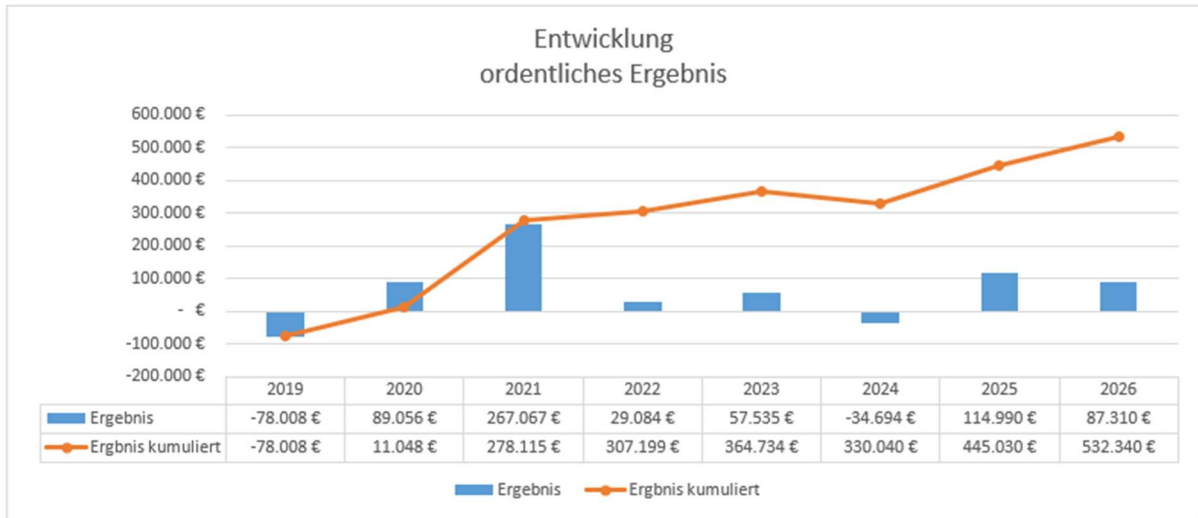
### 3.2.1 Finanzstatusbericht

Der Finanzstatusbericht ist gemäß § 1 Abs. 5 Nr. 11 GemHVO dem Haushaltsplan als Anlage beigefügt.

Finanzstatusbericht zur Beurteilung der finanziellen Leistungsfähigkeit			
Regierungsbezirk:	Kassel	Schlüsselnummer:	Schlüsselnummer: 634012
Gemeinde:	Körle	Kreisfreie Stadt	
Landkreis:	Schwalm-Eder-Kreis	Haushaltsjahr	2026
Einwohnerzahl am:			
31.12. 2024	3.130		
31.12. 2023	3.186		
		Haushaltsjahr 2026	Jahresabschluss 2024
		-€ -	-€ -
<b>Ergebnishaushalt</b>			
<b>ordentliches Ergebnis</b>			
Erträge		9.388.823,00	8.455.832,00
Aufwendungen		9.301.513,00	8.490.524,00
Saldo		87.310,00	-34.692,00
<b>außerordentliches Ergebnis</b>			
Erträge		52.100,00	108.485,00
Aufwendungen			4.000,00
Saldo		52.100,00	104.485,00
Überschuss (+)/ Fehlbedarf (-)		139.410,00	69.773,00
<b>Finanzhaushalt</b>			
<b>Laufende Verwaltungstätigkeit</b>			
Einzahlungen aus laufender Verwaltungstätigkeit	+	8.207.710,00	7.872.500,00
Auszahlungen aus laufender Verwaltungstätigkeit	-	8.363.875,00	7.563.251,00
Saldo		-156.165,00	309.249,00
<b>Investitionstätigkeit</b>			
Einzahlungen aus Investitionstätigkeit	+	1.311.460,00	757.210,00
Auszahlungen aus Investitionstätigkeit	-	4.522.900,00	1.292.029,00
Saldo		-3.211.440,00	-534.819,00
<b>Finanzierungstätigkeit</b>			
Einzahlungen aus Finanzierungstätigkeit	+	3.211.440,00	1.726.610,00
Auszahlungen aus Finanzierungstätigkeit	-	555.840,00	1.442.003,00
Saldo		2.655.600,00	284.607,00
Finanzmittelüberschuss (+)/ -fehlbedarf (-)		-712.005,00	59.037,00
Bestand an Zahlungsmitteln am Ende des Haushaltsjahres		-712.005,00	41.379,00
		Haushaltsjahr 2026	
		-€ -	
<b>Nachrichtlich</b>			
<b>Rechnersiche Neuverschuldung</b>			
Kernhaushalt		2.663.200,00	
		0,00	
Insgesamt		2.663.200,00	



### 3.2.2 Entwicklung der Fehlbeträge



Die Gemeindevertretung hat in ihrer Sitzung am 28. Januar 2019 beschlossen, dass die nicht abgedeckten Fehlbeträge mit dem Eigenkapital im Jahresabschluss 2018 vollständig verrechnet werden.



### 3.2.3 Gesamthaushalt

Die folgende Tabelle zeigt die Entwicklung des Ergebnisplanes 2026 im Vergleich zum Ansatz des Vorjahres 2025 und zum Ergebnis des Vorvorjahres 2024:

#### Ergebnishaushalt

	Ansatz 2026	Ansatz 2025	Ergebnis 2024
Ordentliche Erträge	9.374.393	8.641.014	8.437.828
Ordentliche Aufwendungen	9.081.353	8.470.973	8.424.050
<b>Verwaltungsergebnis</b>	<b>293.040</b>	<b>170.040</b>	<b>13.778</b>
Finanzerträge	14.430	10.750	18.003
Zinsen und ähnliche Aufwendungen	220.160	65.800	66.475
<b>Finanzergebnis</b>	<b>-205.730</b>	<b>-55.050</b>	<b>-48.471</b>
<b>Gesamtbetrag der ordentlichen Erträge</b>	<b>9.388.823</b>	<b>8.651.764</b>	<b>8.455.831</b>
<b>Gesamtbetrag der ordentlichen Aufwendungen</b>	<b>9.301.513</b>	<b>8.536.773</b>	<b>8.490.524</b>
<b>Ordentliches Ergebnis</b>	<b>87.310</b>	<b>114.990</b>	<b>-34.693</b>
Außerordentliche Erträge	52.100	15.550	108.465
Außerordentliche Aufwendungen	--	--	4.000
<b>Außerordentliches Ergebnis</b>	<b>52.100</b>	<b>15.550</b>	<b>104.465</b>
<b>Jahresergebnis</b>	<b>139.410</b>	<b>130.540</b>	<b>69.772</b>

### 3.2.4 Liquiditätssicherung

In § 106 HGO fordert der Gesetzgeber, dass die Kommunen ihre stetige Zahlungsfähigkeit sicherzustellen haben. Zur Sicherstellung der stetigen Zahlungsfähigkeit soll sich der geplante Bestand an flüssigen Mitteln – ohne Liquiditätskreditmittel - in der Regel auf mindestens zwei Prozent der Summe der Auszahlungen aus laufender Verwaltungstätigkeit nach dem Durchschnitt der letzten drei dem Haushaltsjahr vorangegangenen Jahre belaufen.

In dem betreffenden Zeitraum ergeben sich folgende Werte:

	Auszahlungen aus laufender Verwaltungstätigkeit
Ergebnis 2023	6.912.806
Ergebnis 2024	7.556.108
Ansatz 2025	7.677.995

Für das Haushaltsjahr 2026 ergibt sich folgende Berechnung:

Durchschn. Auszahlungen aus lfd. Verwaltungstätigkeit der 3 vorangegangenen Jahre	7.382.303 €
<b>davon 2 Prozent</b>	<b>147.646 €</b>



Eine entsprechende Liquiditätsreserve wird im Haushaltsjahr 2026 durch den Zahlungsmittelbestand zum 01.01.2026 in Höhe von 1.344.473,40 € abgebildet.

Die Gemeinde Körle hat im Vorjahr 2025 zur Sicherung der Zahlungsfähigkeit keine Liquiditätskredite in Anspruch genommen. Dementsprechend müssen bis zum Jahresende auch keine Liquiditätskredite zurückgeführt werden.

### 3.2.5 Deckungsgrundsatz nach § 3 (2) GemHVO

Gemäß § 3 Abs. 2 GemHVO soll der Saldo aus laufender Verwaltungstätigkeit mindestens so hoch sein, dass daraus die Auszahlungen zur ordentlichen Tilgung von Krediten sowie an das Sondervermögen Hessenkasse geleistet werden können.

#### Deckung nach § 3 Abs. 2 GemHVO

	Ansatz 2026	Ansatz 2025	Ergebnis 2024
Summe des Zahlungsmittelflusses aus laufender Verwaltungstätigkeit (Zeile 19)	-156.165	559.425	316.391
./. Auszahlungen für die ordentliche Tilgung von Krediten und wirtschaftlich vergleichbaren Vorgängen für Investitionen sowie an das Sondervermögen Hessenkasse (Zeile 32)	555.840	463.500	1.442.003
<i>davon in den Auszahlungen aus Nr. 32 enthaltener Teilbetrag für Umschuldungen</i>	--	--	976.610
+ zweckgebundene Einzahlungen für die ordentliche Tilgung von Investitionskrediten (davon-Position Zeile 20)	--	--	--
+ zweckgebundene Einzahlungen für die Auszahlungen an das Sondervermögen Hessenkasse			
= <b>Saldo gem. § 3 Abs. 2 GemHVO</b>	<b>-712.005</b>	<b>95.925</b>	<b>-1.125.612</b>

#### Ergebnis 2024

Im Ergebnis 2024 werden Auszahlungen für die ordentliche Tilgung von Krediten in Höhe von 1.442.003 € ausgewiesen. In diesem Betrag ist ein Teilbetrag für Umschuldungen in Höhe von 976.610 € enthalten. Somit reduziert sich die Auszahlung für die ordentliche Tilgung von Krediten auf einen Betrag in Höhe von 465.393 €.

#### Ansatz 2026

Die Vorgabe des § 3 Abs. 2 GemHVO wird grundsätzlich nicht erfüllt. Der Zahlungsmittelfluss aus laufender Verwaltungstätigkeit ist nicht mindestens so hoch, dass die Auszahlungen zur ordentlichen Tilgung von Krediten geleistet werden können.



## Haushaltsplan 2026 Körle

Unter Ziffer II führt das Hessische Ministerium des Innern, für Sicherheit und Heimatschutz im Rahmen des "Herbsterlasses" zu Haushalts- und Wirtschaftsführung und aufsichtsrechtlichen Vorgaben für die Haushaltsgenehmigung 2026 aus, dass u. a. folgende Maßnahme eine Genehmigungsfähigkeit herbeiführen kann:

"Die frei verfügbare Liquidität kann weiterhin herangezogen werden, um die Genehmigungsfähigkeit eines unausgeglichene Finanzhaushalts herbeizuführen, ohne dass es hierzu eines vorherigen Einvernehmensverfahrens mit der nächsthöheren Aufsichtsbehörde bedarf."

Bestand flüssige Mittel zum 31. Dezember Vorjahr	1.344.473,40 €	für den Haushalt 2026, also Stand zum 31.12.2025
zuzüglich spezielle Geldanlagen	70.000,00 €	Mittel der Kontengruppe 27 (Wertpapiere)
abzüglich Auszahlungsverzögerungen, erhaltene Vorauszahlungen usw.:	- 421.000,00 €	z. B. Investitionsauszahlungen in 2025, die erst im Planjahr 2026 veranschlagt sind, wie Mittel aus dem Programm Lebendige Zentren
<b>BEREINIGTER Liquiditätsbestand 31. Dezember Vorjahr</b>	<b>993.473,40 €</b>	
<b>3. gebundene Liquidität</b>		
3b. zur Finanzierung von übertragenen Haushaltsresten		
investiv	265.500,00 €	übertragene Ermächtigungen für Investitionen
Kreditermächtigung aus Vorjahren (nachrichtlich)	1.065.670,00 €	nicht in Anspruch genommene Kreditermächtigung aus den Haushalten 2024 und 2025
<b>ungebundene Liquidität d. BEREINIGTEN Liquiditätsbestands</b>	<b>727.973,40 €</b>	
hiervon Liquiditätsreserve (nachrichtlich)	147.646,00 €	
<b>bereinigte "freie" d. h. nutzbare Liquidität im Planungsjahr</b>	<b>727.973,40 €</b>	

Unter Nutzung der frei verfügbaren Liquidität in Höhe von 727.973,40 €, wird der Finanzhaushalt ausgeglichen. Die Auszahlungen zur ordentlichen Tilgung von Krediten können geleistet werden. Zusätzlich steht aus den Vorjahren eine noch nicht in Anspruch genommene Kreditermächtigung in Höhe von 1.065.670,00 € zur Verfügung.

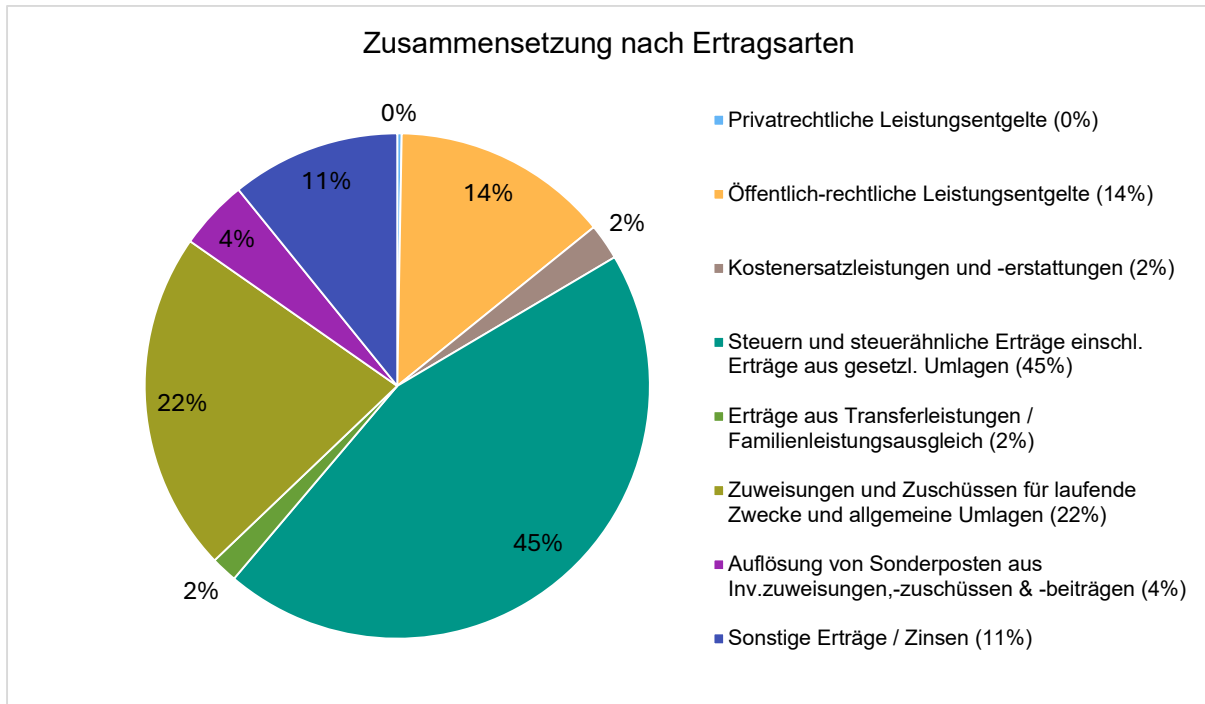
### 3.3 Erträge

#### Ertragsübersicht

	Plan 2026	in %
Privatrechtliche Leistungsentgelte	25.320	0,27
Öffentlich-rechtliche Leistungsentgelte	1.304.950	13,82
Kostensatzleistungen und -erstattungen	217.600	2,30
Steuern und steuerähnliche Erträge einschl. Erträge aus gesetzl. Umlagen	4.197.000	44,46
Erträge aus Transferleistungen / Familienleistungsausgleich	159.000	1,68
Zuweisungen und Zuschüsse für laufende Zwecke und allgemeine Umlagen	2.048.770	21,70
Auflösung von Sonderposten aus Inv.zuweisungen,-zuschüssen & -beiträgen	419.523	4,44
Sonstige ordentliche Erträge	1.002.230	10,62
<b>Ordentliche Erträge</b>	<b>9.374.393</b>	<b>99,30</b>
Finanzerträge	14.430	0,15
Außerordentliche Erträge	52.100	0,55
<b>Summe</b>	<b>9.440.923</b>	<b>100,00</b>



Die Zusammensetzung nach den einzelnen Ertragsarten ergibt folgendes Bild:



### Die Ertragsentwicklung im Vergleich zum Ansatz des Vorjahres:

Im Vorjahr belief sich der Gesamtbetrag der geplanten Erträge auf 8.667.314 Euro. Im aktuellen Planjahr 2026 verändern sich die Gesamterträge um 773.610 Euro auf 9.440.923 Euro.

Die Veränderungen bei den einzelnen Ertragsarten stellen sich im Detail wie folgt dar:

### Vorjahresvergleich Ertragsarten

	Ansatz 2026	Ansatz 2025	Vergleich in Euro
Privatrechtliche Leistungsentgelte	25.320	20.520	4.800
Öffentlich-rechtliche Leistungsentgelte	1.304.950	1.278.100	26.850
Kostenersatzleistungen und -erstattungen	217.600	182.250	35.350
Steuern und steuerähnliche Erträge einschl. Erträge aus gesetzl. Umlagen	4.197.000	3.899.000	298.000
Erträge aus Transferleistungen / Familienleistungsausgleich	159.000	149.800	9.200
Zuweisungen und Zuschüsse für laufende Zwecke und allgemeine Umlagen	2.048.770	2.455.250	-406.480
Auflösung von Sonderposten aus Inv.zuweisungen,-zuschüssen & -beiträgen	419.523	413.894	5.630
Sonstige ordentliche Erträge	1.002.230	242.200	760.030
<b>Ordentliche Erträge</b>	<b>9.374.393</b>	<b>8.641.014</b>	<b>733.380</b>
Finanzerträge	14.430	10.750	3.680
Außerordentliche Erträge	52.100	15.550	36.550
<b>Summe</b>	<b>9.440.923</b>	<b>8.667.314</b>	<b>773.610</b>

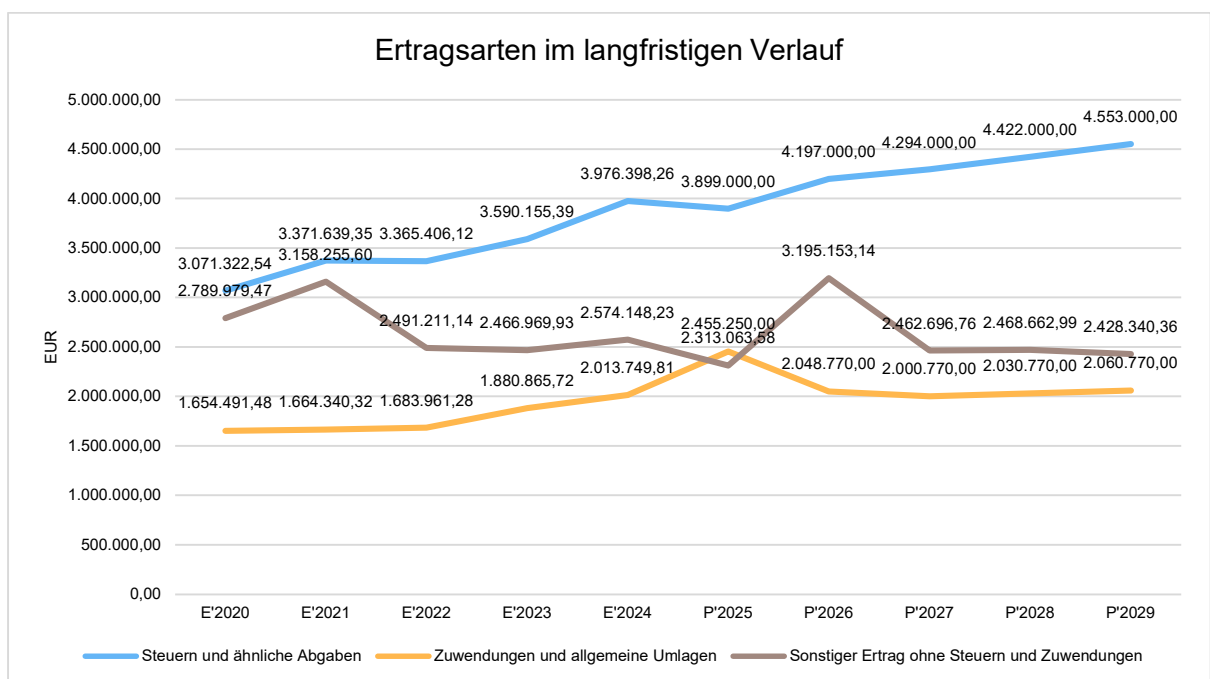


Die Entwicklung der einzelnen Ertragsarten in der mittelfristigen Finanzplanung wird nach aktueller Planung wie folgt eingeschätzt:

### Ertragsarten mittelfristige Planung

	Ergebnis 2024	Ansatz 2025	Ansatz 2026	Ansatz 2027	Ansatz 2028	Ansatz 2029
Privatrechtliche Leistungsentgelte	64.478,52	20.520	25.320	25.320	25.320	25.320
Öffentlich-rechtliche Leistungsentgelte	1.270.016,04	1.278.100	1.304.950	1.304.950	1.304.950	1.304.950
Kostensersatzleistungen und -erstattungen	274.024,67	182.250	217.600	215.900	215.900	215.900
Steuern und steuerähnliche Erträge einschl. Erträge aus gesetzl. Umlagen	3.976.398,26	3.899.000	4.197.000	4.294.000	4.422.000	4.553.000
Erträge aus Transferleistungen / Familienleistungsausgleich	145.560,80	149.800	159.000	159.000	165.000	170.000
Zuweisungen und Zuschüsse für laufende Zwecke und allgemeine Umlagen	2.013.749,81	2.455.250	2.048.770	2.000.770	2.030.770	2.060.770
Auflösung von Sonderposten aus Inv.zuweisungen,-zuschüssen & -beiträgen	437.858,72	413.894	419.523	413.557	413.023	367.200
Sonstige ordentliche Erträge	255.741,17	242.200	1.002.230	244.040	244.540	245.040
<b>Ordentliche Erträge</b>	<b>8.437.827,99</b>	<b>8.641.014</b>	<b>9.374.393</b>	<b>8.657.537</b>	<b>8.821.503</b>	<b>8.942.180</b>
Finanzerträge	18.003,07	10.750	14.430	14.430	14.430	14.430
Außerordentliche Erträge	108.465,24	15.550	52.100	85.500	85.500	85.500
<b>Summe</b>	<b>8.564.296,30</b>	<b>8.667.314</b>	<b>9.440.923</b>	<b>8.757.467</b>	<b>8.921.433</b>	<b>9.042.110</b>

In der langfristigen Entwicklung stellen sich die wichtigsten Ertragsarten wie folgt dar:





### 3.3.1 Privatrechtliche Leistungsentgelte

Die Erträge aus privatrechtlichen Leistungsentgelten bestehen im Wesentlichen aus Verkaufserlösen, Pachten sowie Erstattungen.

Für 2026 wurden folgende Erlöse veranschlagt:

	Ansatz 2026	Ansatz 2025	Vergleich in Euro
Privatrechtliche Leistungsentgelte	25.320	20.520	4.800
5004000 - Umsatzerlöse aus Überlassung von Rechten	7.000	7.250	-250
5005000 - Umsatzerlöse aus d sonst Nutzung v Vermögen/ Recht	200	200	0
5005020 - Umsatzerl. Bürgerbus, Nutzung durch Vereine u. a.	2.000	2.000	0
5060000 - Umsatzerlöse aus Handelswaren	11.500	6.550	4.950
5090000 - sonstige Umsatzerlöse	4.620	4.520	100

Die Position Umsatzerlöse aus Handelswaren beinhaltet u.a. Erstattungen von Essensgeldern der

- Kita "Pfiffikus" i.H.v. 0 €.
- Kita "Pustebäumchen" i.H.v. 10.000 €.

Durch eine Systemumstellung in der Mittagsversorgung und den Wechsel des Lieferanten erfolgt die Abrechnung der Essensgelder zukünftig direkt zwischen Eltern und Lieferanten. Mit den reduzierten Umsatzerlösen reduziert sich auch der Aufwand entsprechend. Die verbleibenden Umsatzerlöse in Höhe von 1.500 € entfallen auf den Teilergebnishaushalt "Öffentlichkeitsarbeit".

### 3.3.2 Öffentlich-rechtliche Leistungsentgelte

Die Erträge aus öffentlich-rechtlichen Leistungsentgelten bestehen weitgehend aus Verwaltungs- und Benutzungsgebühren. Grundlage ist ein hoheitliches Leistungsverhältnis bei dem die Gegenleistung durch eine Rechtsnorm (Gesetz, Verordnung, Satzung) bestimmt wird.

Zu nennen sind insbesondere Gebühren, die in den Bereichen Einwohnermeldeamt, Standesamt und Ordnungsamt anfallen sowie Verwarnungs-/Bußgelder.

Die ausgewiesenen Benutzungsgebühren betreffen unter anderem die Abwasser- und Wasserversorgung, die Nahwärmeversorgung, die Kindertagesstätten und das Bestattungswesen.



	Ansatz 2026	Ansatz 2025	Vergleich in Euro
Öffentlich-rechtliche Leistungsentgelte	1.304.950	1.278.100	26.850
5101000 - öffentlich rechtliche Verwaltungsgebühren	7.350	7.000	350
5101010 - Ausweise/Pässe	20.000	20.000	0
5101011 - Führungszeugnisse/Auszug Gewerbezentralreg.	1.500	1.400	100
5110000 - öffentlich rechtliche Benutzungsgebühren	360.500	349.000	11.500
5110010 - Benutzungsgebühren Wasser	219.000	230.000	-11.000
5110020 - Benutzungsgebühren Abwasser	396.000	375.100	20.900
5110030 - Benutzungsgebühr Niederschlagswasser	255.600	255.600	0
5111000 - Gebühren für Gräber und Bestattungen	45.000	40.000	5.000

### 3.3.3 Kostenersatzleistungen und -erstattungen

Hierunter fallen die Erträge, die von Dritten (Bund, Land, Kreis, Gemeinden, verbundenen Unternehmen usw.) für Leistungen der Gemeinde gezahlt werden.

Insbesondere zählen hierzu:

	Ansatz 2026	Ansatz 2025	Vergleich in Euro
Kostenersatzleistungen und -erstattungen	217.600	182.250	35.350
5480100 - Kostenerstattungen vom Bund	1.600	1.600	0
5481000 - Kostenerstattungen vom Land	20.000	20.000	0
5482000 - Kostenerstattungen von Gemeinden/GV	36.100	38.000	-1.900
5483010 - Kostenerst. vom Zweckverband Abfallwirtschaft	16.000	16.000	0
5488000 - Kostenerstattungen von übrigen Bereichen	140.900	103.650	37.250
5490000 - andere Kostenersatzleistungen und Erstattungen	3.000	3.000	0

#### **5481000 Kostenerstattungen vom Land**

Das Land Hessen beteiligt sich im Rahmen der "Fachkräfteoffensive Erzieherinnen und Erzieher" mit einem Zuschuss zur praxisintegrierten vergüteten Ausbildung.

#### **5482000 Kostenerstattungen von Gemeinden/GV**

Es wird davon ausgegangen, dass weniger Kinder aus Nachbarkommunen in Kindertagesstätten der Gemeinde Körle betreut werden. Damit reduziert sich der zu erwartende Kostenausgleich nach § 28 HKJGB.

#### **5488000 - Kostenerstattungen von übrigen Bereichen**

Die Gemeinde Körle rechnet für den Förderverein Kinder und Jugend in Körle e. V., im Rahmen der bestehenden Mitgliedschaft der Gemeinde, das Personal ab. Die Entgeltabrechnung erfolgt wie für das Bestandspersonal über das Fachverfahren der ekom21 und fließt damit über die Schnittstelle, so wie alle monatlichen Personalaufwendungen, in die Ergebnisrechnung der Gemeinde. Alle entstehenden Personalaufwendungen werden dem Förderverein



unmittelbar in Rechnung gestellt und als Kostenerstattung veranschlagt. Im Haushaltsjahr 2026 werden die zu erwartenden Personalaufwendungen mit Erstattungsleistungen in Höhe von 140.000 € ausgeglichen und steigen damit im Vergleich zum Vorjahr um 40.000 € an. In den Planungsjahren 2027 bis 2029 sind die 140.000 € ebenfalls im Ertrag und im Aufwand veranschlagt.

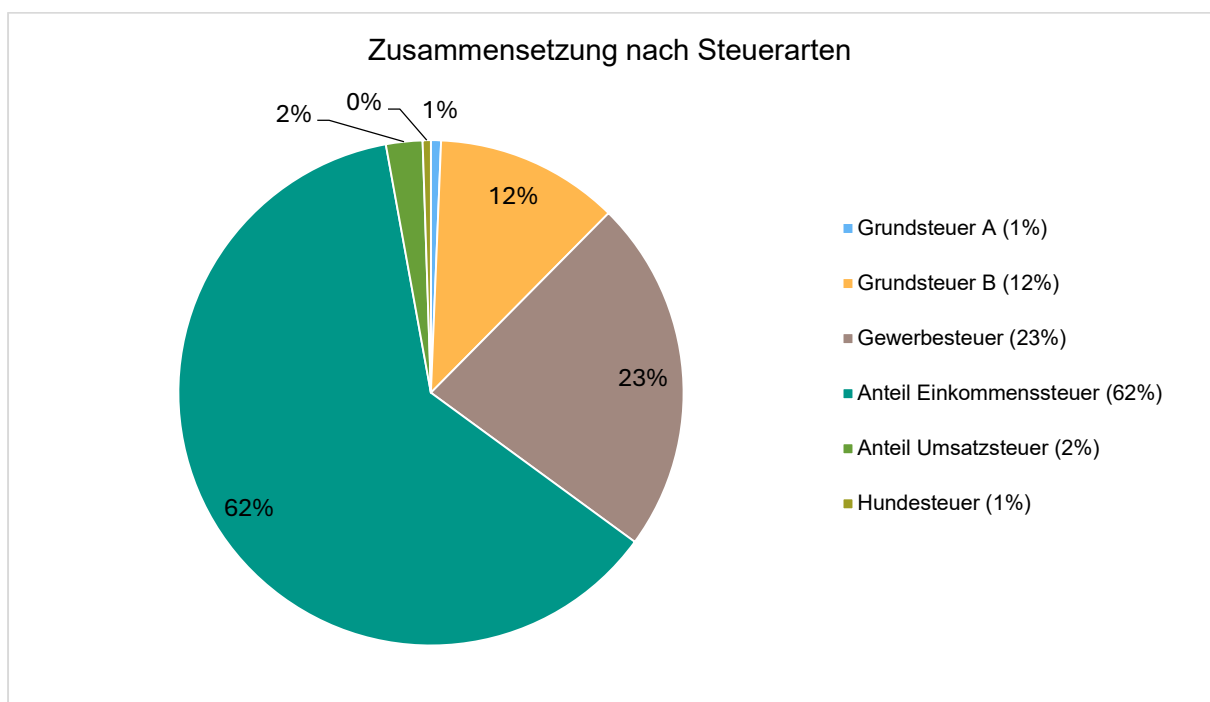
### 3.3.4 Steuern

Haupteinnahmequelle des gemeindlichen Haushaltes sind die Erträge aus Steuern und Zuweisungen.

#### 3.3.4.1 Zusammensetzung und Entwicklung der Steuerarten, Hebesätze

##### Steuerarten

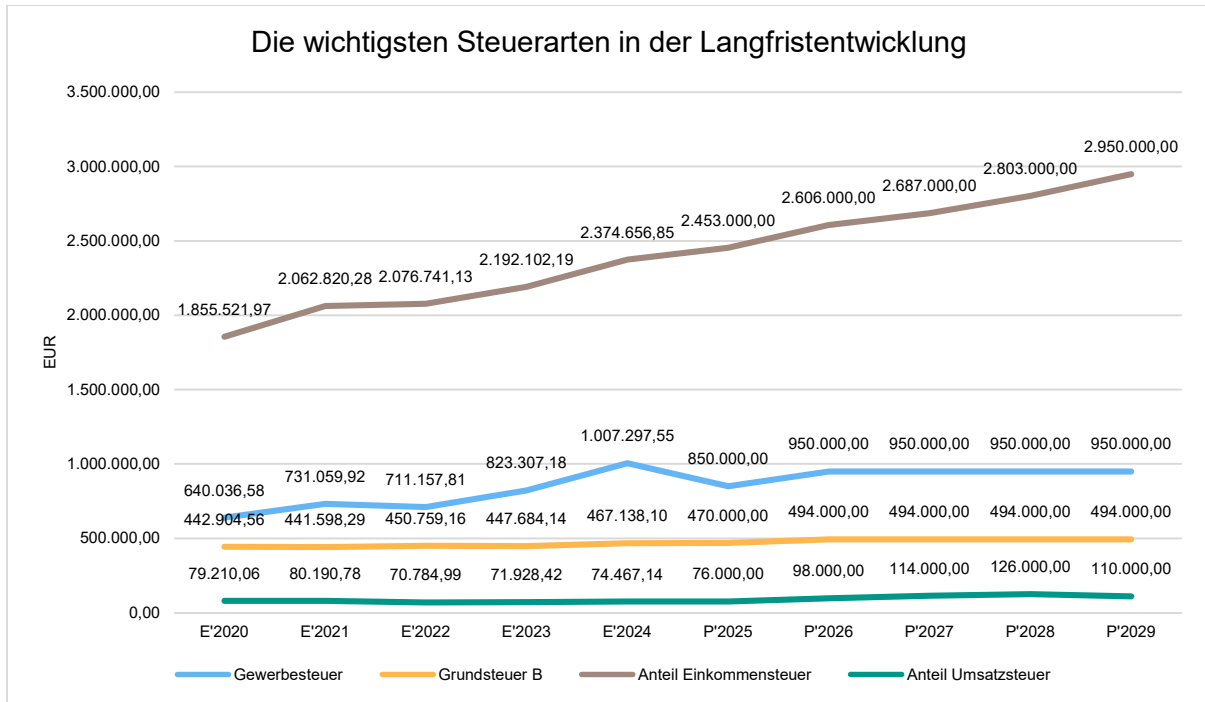
	Ergebnis 2024	Ansatz 2025	Ansatz 2026	Ansatz 2027	Ansatz 2028	Ansatz 2029
Grundsteuer A	30.491,62	27.000	27.000	27.000	27.000	27.000
Grundsteuer B	467.138,10	470.000	494.000	494.000	494.000	494.000
Gewerbsteuer	1.007.297,55	850.000	950.000	950.000	950.000	950.000
Anteil Einkommenssteuer	2.374.656,85	2.453.000	2.606.000	2.687.000	2.803.000	2.950.000
Anteil Umsatzsteuer	74.467,14	76.000	98.000	114.000	126.000	110.000
Hundesteuer	22.347,00	23.000	22.000	22.000	22.000	22.000
<b>Summe</b>	<b>3.976.398,26</b>	<b>3.899.000</b>	<b>4.197.000</b>	<b>4.294.000</b>	<b>4.422.000</b>	<b>4.553.000</b>





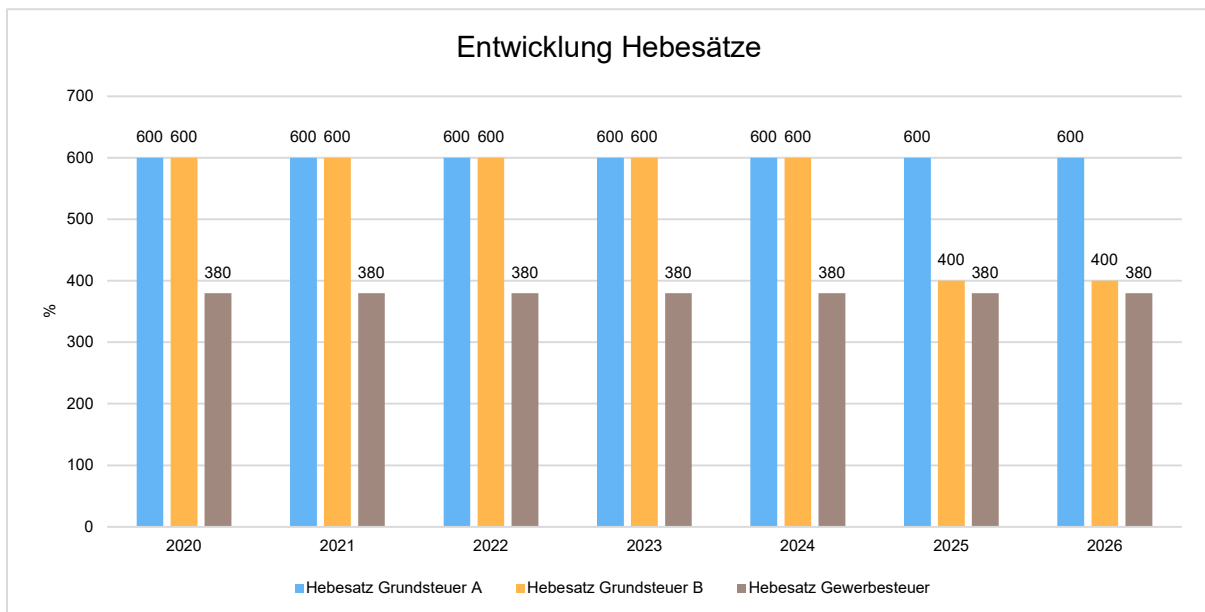
## Die wichtigsten Steuerarten im langfristigen Verlauf

Die nachfolgende Grafik zeigt die ertragsstärksten Steuerarten in der langfristigen Entwicklung:



## Entwicklung der Hebesätze

Die Entwicklung der Hebesätze nahm folgenden Verlauf:

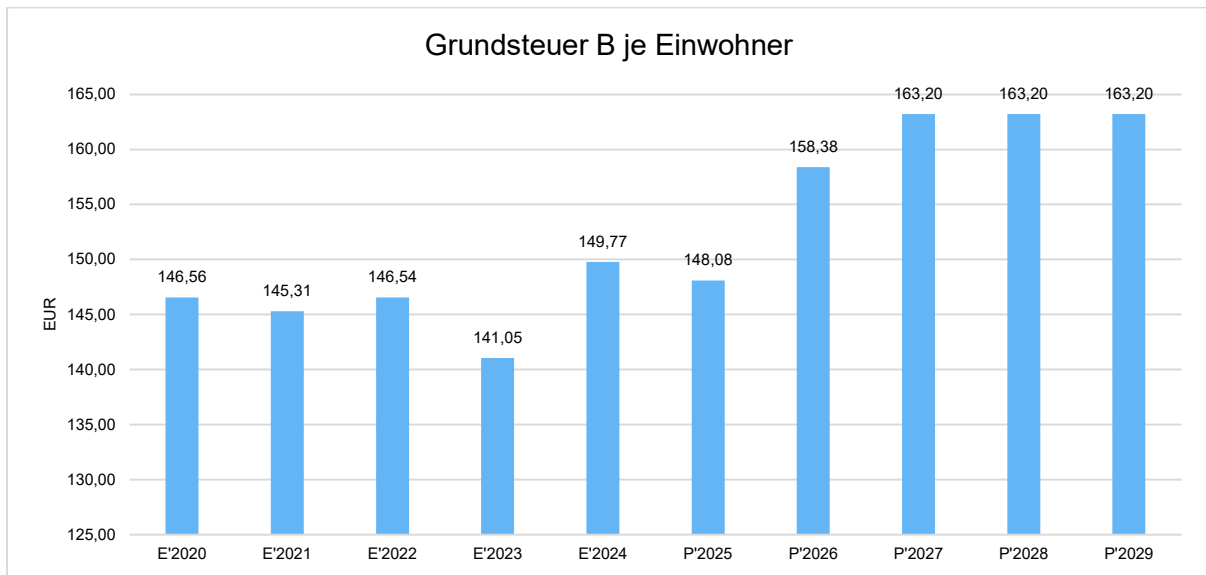




### 3.3.4.2 Kennzahlen zum kommunalen Steueraufkommen

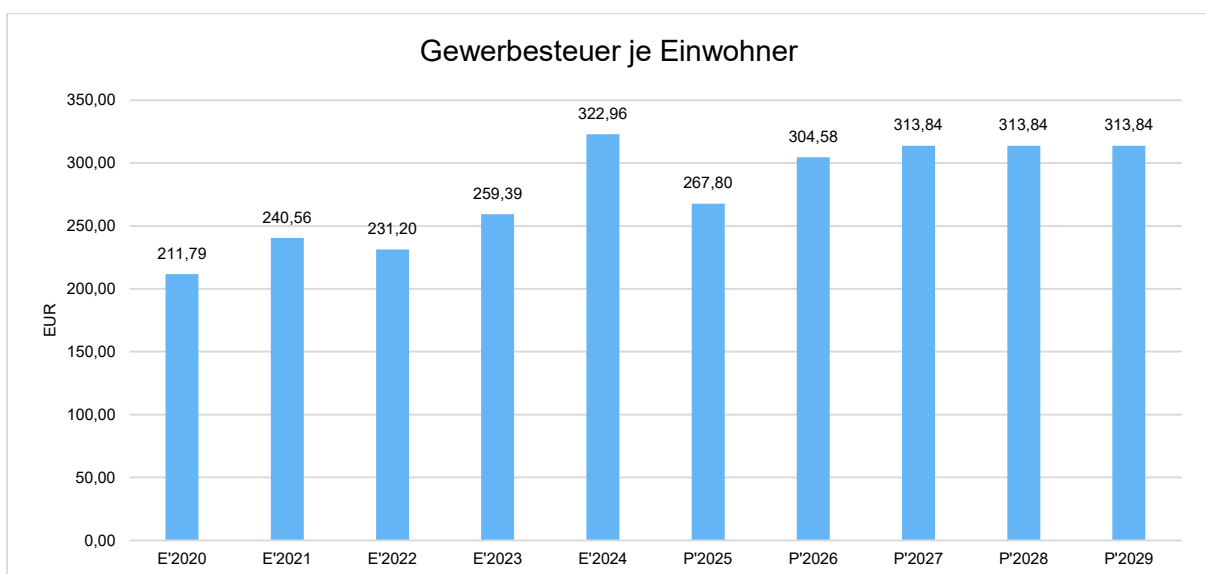
#### Grundsteuer B je Einwohner

Die Grundsteuer B ist eine konstante Steuerart. Nachfolgend wird das Steueraufkommen in Relation zur Einwohnerzahl abgebildet:



#### Gewerbsteuer je Einwohner

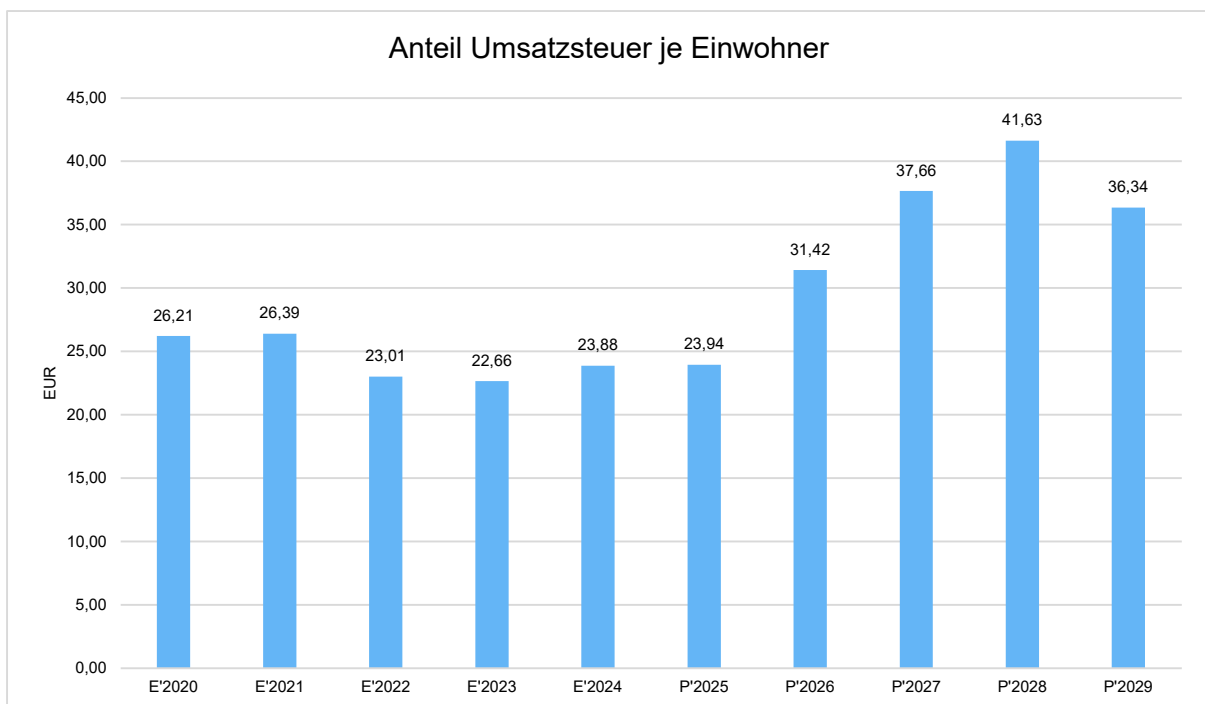
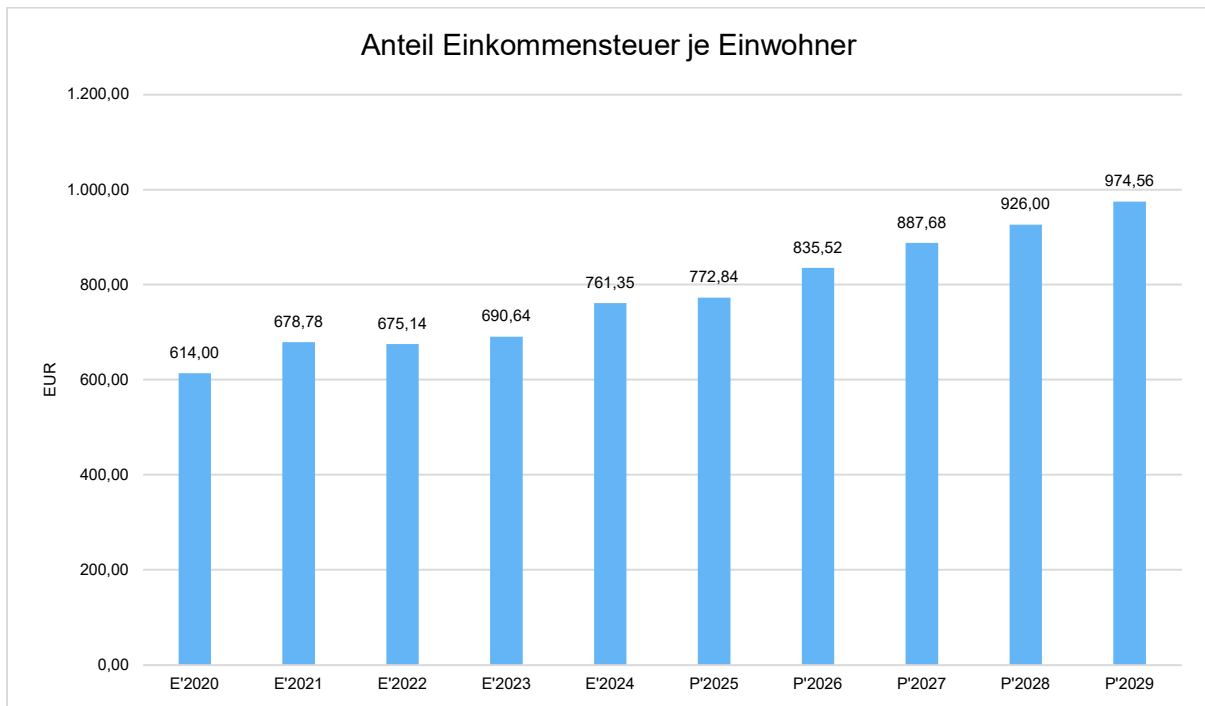
Die Gewerbsteuer wird nachfolgend ebenfalls in Relation zur Einwohnerzahl abgebildet. Im Vergleich zur Grundsteuer B ist die Gewerbsteuer stärkeren Schwankungen aufgrund der konjunkturellen Einflüsse ausgesetzt:





## Gemeinschaftssteuern

Die Gemeinschaftssteuern, bestehend aus der Beteiligung am Aufkommen der Umsatz- und Einkommensteuer, bilden eine weitere wichtige Ertragssäule des kommunalen Haushaltes. Nachfolgend wird auch hier das Aufkommen jeweils einwohnerbezogen dargestellt:





### 3.3.5 Erträge aus Transferleistungen

Die Erträge betreffen die Ausgleichsleistungen nach dem Familienleistungsausgleichsgesetz. Dies sind Zahlungen an Kommunen zum Ausgleich von Mindereinnahmen bei der Lohn- und Einkommensteuer, welche durch die steuerliche Verrechnung des Kindergeldes entstehen.

Der Ansatz orientiert sich ebenfalls an den Orientierungsdaten des Hessischen Ministeriums des Innern, für Sicherheit und Heimatschutz.

	Ansatz 2026	Ansatz 2025	Ver- gleich in Euro
Erträge aus Transferleistungen	159.000	149.800	9.200
5477000 - Ausgleichsleistungen Familienleistungsgesetz	159.000	149.800	9.200

### 3.3.6 Erträge aus Zuwendungen und allgemeinen Umlagen

#### Entwicklung der Zuwendungen im Zeitverlauf

Nachfolgend wird die Entwicklung der Zuwendungen und allgemeinen Umlagen nach den einzelnen Zuwendungsarten abgebildet. Wesentlicher Bestandteil dieser Erträge sind die Schlüsselzuweisungen vom Land Hessen.

Die Erträge setzen sich im Wesentlichen zusammen aus:

	Ansatz 2026	Ansatz 2025	Ver- gleich in Euro
Erträge aus Zuweisungen und Zuschüssen für laufende Zwecke und allgemeine Umlagen	2.048.770	2.455.250	-406.480
5401010 - Schlüsselzuweisungen	1.403.600	1.450.000	-46.400
5410300 - Sonstige Zuweisungen des Landes	96.020	453.200	-357.180
5410600 - Sonstige Zuweisungen vom sonst öffentl Bereich	--	5.100	-5.100
5421000 - Zuweisungen für lfd Zwecke vom Land	345.000	345.000	0
5421002 - Zuschuss des Landes für Freistellung Kitagebühr	204.000	200.000	4.000
5422000 - Zuweisungen f lfd Zwecke von Gemeinden, GemVerbände	0	1.800	-1.800
5428000 - Zusch. für lfd Zwecke von übrigen Bereichen	150	150	0

#### **5410300 - Sonstige Zuweisungen des Landes**

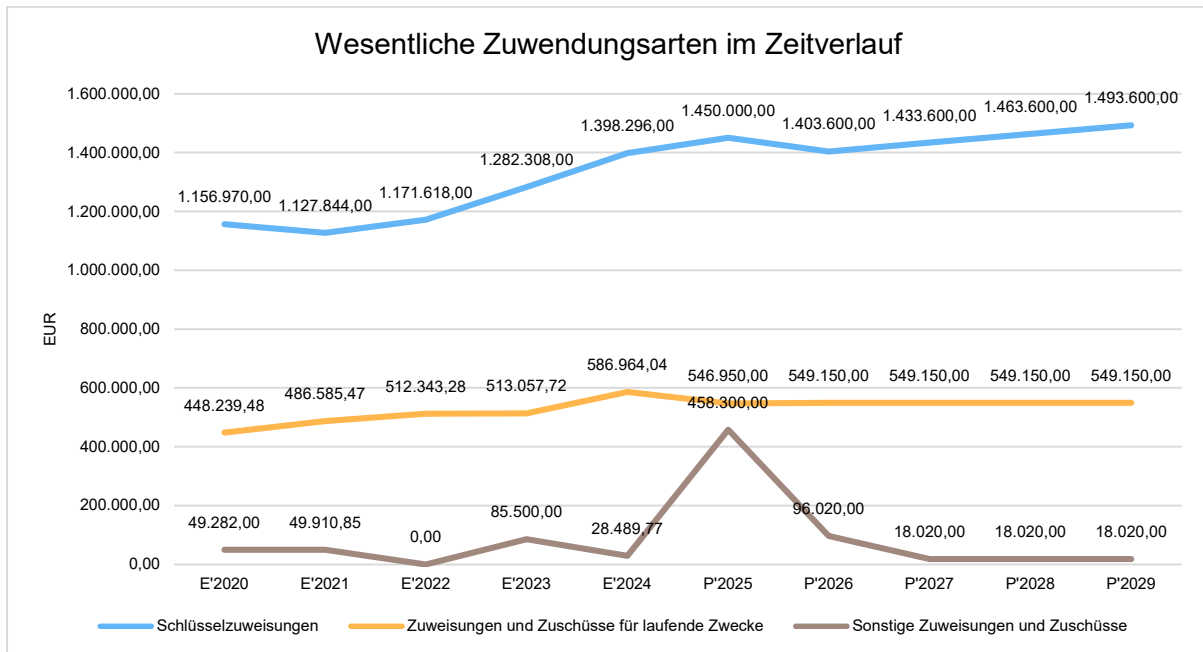
Bei den (hier nicht mehr) veranschlagten Geldern handelt es sich um sonstige Zuweisungen des Landes im Rahmen des Programmes "Lebendige Zentren". Der Ansatz sinkt im Sachkonto 5410300 in diesem Jahr besonders stark, da die Zuweisungen zukünftig als Sonderposten im Sachkonto 3601010 veranschlagt werden.



## 5421000 - Zuweisungen für lfd. Zwecke vom Land

Die Betriebskostenzuschüsse nach § 32 HKJGB betragen für

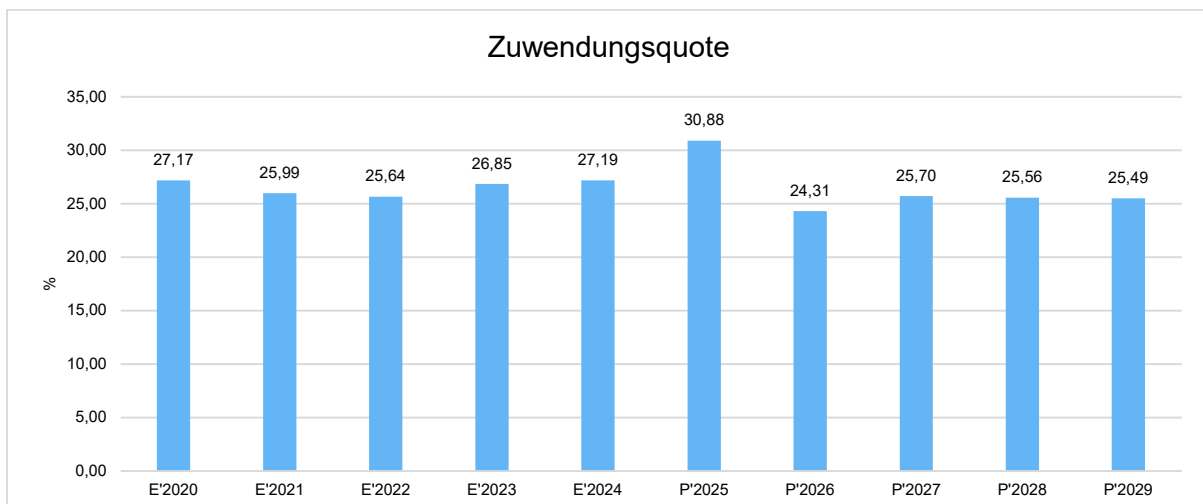
- Kita "Pfiffikus" 205.000 €
- Kita "Pustblümchen" 140.000 €



## **Zuwendungsquote**

Die Zuwendungsquote zeigt auf, wie hoch die Abhängigkeit von Zuweisungen und Zuschüssen ist. Sie errechnet sich als prozentualer Anteil der Erträge aus Zuweisungen und Zuschüssen (ohne allgemeine Umlagen und Erträge aus der Leistungsbeteiligung des Bundes) von den ordentlichen Erträgen insgesamt.

Die Zuwendungsquote korrespondiert mit der vorstehend bereits dargestellten Steuerquote.





### 3.3.7 Erträge aus Auflösung von SoPo aus Investitionszuweisungen, -zuschüssen, -beiträgen

Bei Erträgen aus aufgelösten Investitionszuwendungen und –beiträgen handelt es sich um Einnahmen, die nicht direkt im Zusammenhang mit der kommunalen Leistungserstellung stehen, sondern der Gemeinde zum Beispiel aus staatlichen Haushaltsmitteln für Investitionen oder aus Erschließungsbeiträgen Dritter zur Verfügung gestellt werden. Diese Zuwendungen und Beiträge sind analog zur Abschreibung des Anlagevermögens über deren Nutzungsdauer aufzulösen.

	Ansatz 2026	Ansatz 2025	Vergleich in Euro
Erträge aus der Auflösung von Sonderposten aus Investitionszuweisungen, -zuschüssen und Investitionsbeiträgen	419.523	413.894	5.630

### 3.3.8 Sonstige ordentliche Erträge

Zu den sonstigen ordentlichen Erträgen gehören alle Erträge, die nicht einem anderen Posten zuzuordnen sind. Dazu gehören u. a.

	Ansatz 2026	Ansatz 2025	Vergleich in Euro
Sonstige ordentliche Erträge	1.002.230	242.200	760.030
5300100 - Nebenerlöse aus Vermietung und Verpachtung	132.740	135.650	-2.910
5302000 - Nebenerlöse aus Abgabe von Energien und Abfällen	14.000	13.000	1.000
5303000 - Nebenerlöse aus Veranstaltungen	0	50	-50
5309100 - Konzessionsabgaben	71.500	71.500	0
5330000 - Erträge aus Schadensersatzleistungen	800	1.400	-600
5380000 - Erträge Herabsetz/Auflös Rückst (außer Instandhal)	777.090	16.000	761.090
5391000 - Steuererstattungen	6.100	4.600	1.500

Die Überschüsse des außerordentlichen Ergebnisses bzw. die ordentlichen Rücklagen, belaufen sich zum 31.12.2023 auf insgesamt 1.959.000 €. Wobei 1.574.000 € Überschüsse aus den außerordentlichen Ergebnissen und 385.000 € aus ordentlichen Rücklagen resultieren. Zum 31.12.2024 entwickeln sich die Rücklagen auf voraussichtlich insgesamt 1.995.000 €. Nach dem Herbstlerlass des Hessischen Ministeriums des Innern, für Sicherheit und Heimat-schutz vom 30.09.2025, können die bis zum 31.12.2024 aus Überschüssen des außerordentlichen Ergebnisses erwirtschafteten Mittel weiterhin neben den an ordentlichen Rücklagen zum Haushaltsausgleich herangezogen werden. So wurden im Haushaltsplan 2026 Erträge aus der Herabsetzung und Auflösung von Rückstellungen in Höhe von 700.000 € veranschlagt.

Im Haushaltsjahr 2026 wird mit keiner Auflösung der Rückstellung für die Kreis- und Schulum-lage gerechnet.



### 3.3.9 Finanzerträge

Die Finanzerträge bestehen im Wesentlichen aus folgenden Positionen:

	Ansatz 2026	Ansatz 2025	Vergleich in Euro
Finanzerträge	14.430	10.750	3.680
5710100 - Bankzinsen	0	2.000	-2.000
5710110 - Zinserträge Brückenrücklage	4.000	1.500	2.500
5710120 - Zinserträge W.-P.-Stiftung	3.000	500	2.500
5758000 - Ertr.aus Kredit-/Darlehnsvg.an sonst.inländ. Ber.	830	850	-20
5761000 - Säumniszuschläge	2.000	1.500	500
5762000 - Mahngebühren öff.-rechtl.	2.000	1.800	200
5763000 - Verzinsung von Steuernachforderungen u. -erstatt.	2.500	2.500	0
5790900 - Übrige sonstige Zinsen und ähnl. Erträge	100	100	0
sonstige Finanzerträge	6.600	5.900	700
5761000 - Säumniszuschläge	2.000	1.500	500
5762000 - Mahngebühren öff.-rechtl.	2.000	1.800	200
5763000 - Verzinsung von Steuernachforderungen u. -erstatt.	2.500	2.500	0
5790900 - Übrige sonstige Zinsen und ähnl. Erträge	100	100	0

Finanzerträge	Ansatz 2026	Ansatz 2025	Vergleich in Euro
Zinsen aus Geldanlagen	7.000	4.000	3.000
Zinsen von Steuernachforderungen und -erstattungen	2.500	2.500	0
Zinsen aus gewährten Darlehen	830	850	-20
Mahngebühren, Säumniszuschläge	4.000	3.300	700

### 3.3.10 Außerordentliche Erträge

Unter den Bereich der außerordentlichen Erträge fallen selten oder unregelmäßig anfallende Erträge wie der Gewinn aus Vermögensveräußerungen (über Buchwert), Spenden, Nachlässe und Schenkungen.

	Ansatz 2026	Ansatz 2025	Vergleich in Euro
Außerordentliche Erträge	52.100	15.550	36.550
5901000 - Erträge aus Spenden Nachlässen und Schenkungen	500	550	-50
5910000 - Ertr. aus der Veräuß.von Grundst.,Gebäud.u.Anlagen	36.600	--	36.600
5980100 - Erträge aus Herabs.u.Auflös.v.Rückst.für Instandh.	15.000	15.000	0



Im Haushaltsjahr 2026 wird mit einem außerordentlichen Ertrag aus dem Verkauf von Grundstücken (Baugebiet "Riesenrain") gerechnet. Somit wurde ein entsprechender außerordentlicher Ertrag in Höhe von 36.600 € veranschlagt.

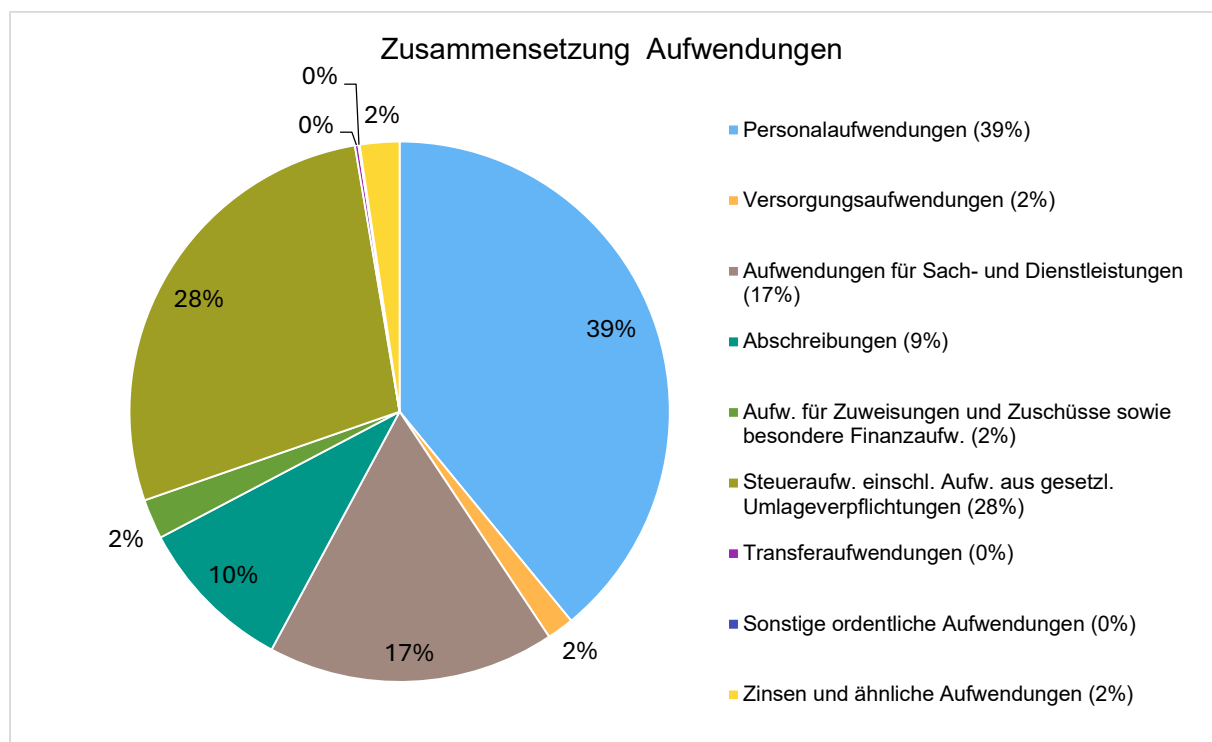
## 3.4 Aufwendungen

Die Summe aller Aufwendungen im Planjahr 2026 beläuft sich auf 9.301.513 Euro.

### Aufwandsarten

	Plan 2026	in %
Personalaufwendungen	3.633.610	39,06
Versorgungsaufwendungen	148.900	1,60
Aufwendungen für Sach- und Dienstleistungen	1.599.705	17,20
Abschreibungen	878.438	9,44
Aufw. für Zuweisungen und Zuschüsse sowie besondere Finanzaufw.	221.220	2,38
Steueraufw. einschl. Aufw. aus gesetzl. Umlageverpflichtungen	2.572.000	27,65
Transferaufwendungen	20.000	0,22
Sonstige ordentliche Aufwendungen	7.480	0,08
<b>Ordentliche Aufwendungen</b>	<b>9.081.353</b>	<b>97,63</b>
Zinsen und ähnliche Aufwendungen	220.160	2,37
<b>Summe</b>	<b>9.301.513</b>	<b>100,00</b>

### Aufwand in der Zusammensetzung nach Aufwandsarten:





## Haushaltsplan 2026 Körle

Gegenüber den im Haushaltsplan des Vorjahres geplanten Aufwendungen i.H.v. 8.536.773 € verändern sich die Aufwendungen im aktuellen Planjahr um 764.740 € auf 9.301.513 €.

Die Veränderungen bei den einzelnen Aufwandsarten stellen sich im Detail wie folgt dar:

### Vorjahresvergleich Aufwandsarten

	Ansatz 2026	Ansatz 2025	Vergleich in Euro
Personalaufwendungen	3.633.610	3.382.130	251.480
Versorgungsaufwendungen	148.900	142.650	6.250
Aufwendungen für Sach- und Dienstleistungen	1.599.705	1.558.245	41.460
Abschreibungen	878.438	809.778	68.660
Aufw. für Zuweisungen und Zuschüsse sowie besondere Finanzaufw.	221.220	194.200	27.020
Steueraufw. einschl. Aufw. aus gesetzl. Umlageverpflichtungen	2.572.000	2.360.000	212.000
Transferaufwendungen	20.000	15.000	5.000
Sonstige ordentliche Aufwendungen	7.480	8.970	-1.490
<b>Ordentliche Aufwendungen</b>	<b>9.081.353</b>	<b>8.470.973</b>	<b>610.380</b>
Zinsen und ähnliche Aufwendungen	220.160	65.800	154.360
<b>Summe</b>	<b>9.301.513</b>	<b>8.536.773</b>	<b>764.740</b>

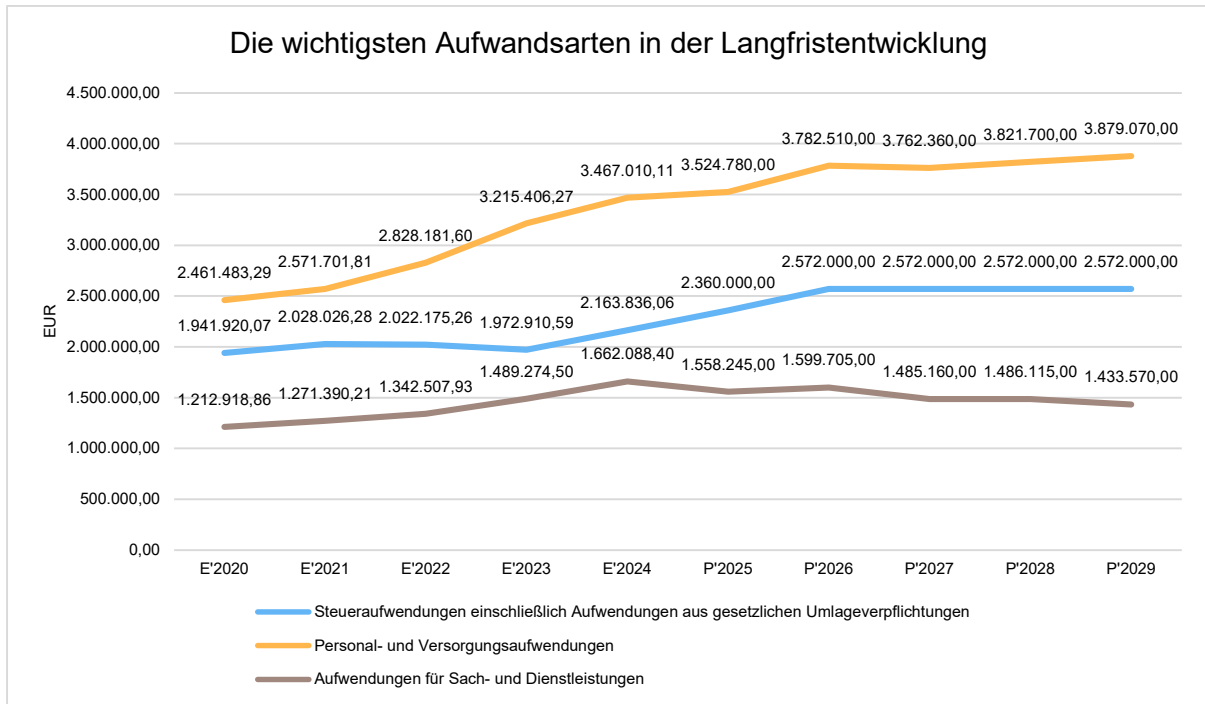
Unter Berücksichtigung der mittelfristigen Finanzplanung ergibt sich folgende Entwicklung der Aufwandsarten:

### Aufwandsarten mittelfristige Planung

	Ergebnis 2024	Ansatz 2025	Ansatz 2026	Ansatz 2027	Ansatz 2028	Ansatz 2029
Personalaufwendungen	3.303.194,93	3.382.130	3.633.610	3.608.360	3.660.700	3.713.770
Versorgungsaufwendungen	163.815,18	142.650	148.900	154.000	161.000	165.300
Aufwendungen für Sach- und Dienstleistungen	1.662.088,40	1.558.245	1.599.705	1.485.160	1.486.115	1.433.570
Abschreibungen	902.989,84	809.778	878.438	857.100	847.861	803.212
Aufw. für Zuweisungen und Zuschüsse sowie besondere Finanzaufw.	209.321,21	194.200	221.220	209.970	203.720	194.720
Steueraufw. einschl. Aufw. aus gesetzl. Umlageverpflichtungen	2.163.836,06	2.360.000	2.572.000	2.572.000	2.572.000	2.572.000
Transferaufwendungen	12.370,37	15.000	20.000	20.000	20.000	20.000
Sonstige ordentliche Aufwendungen	6.433,59	8.970	7.480	7.480	7.480	7.480
<b>Ordentliche Aufwendungen</b>	<b>8.424.049,58</b>	<b>8.470.973</b>	<b>9.081.353</b>	<b>8.914.070</b>	<b>8.958.876</b>	<b>8.910.052</b>
Zinsen und ähnliche Aufwendungen	66.474,54	65.800	220.160	209.500	197.500	185.500
Außerordentliche Aufwendungen	4.000,36	--	--	--	--	--
<b>Summe</b>	<b>8.494.524,48</b>	<b>8.536.773</b>	<b>9.301.513</b>	<b>9.123.570</b>	<b>9.156.376</b>	<b>9.095.552</b>



**Die wichtigsten Aufwandsarten in der langfristigen Entwicklung:**



**Steueraufwendungen einschließlich Aufwendungen aus gesetzl. Umlageverpflichtung**

- Kreis- und Schulumlage
- Gewerbesteuerumlage, Heimatumlage

**3.4.1 Personalaufwand**

Die Personalaufwendungen entwickeln sich im Betrachtungszeitraum wie folgt:

Insgesamt steigen die Personalaufwendungen im Vergleich zum Vorjahr um 251.480 €.

Davon entfallen auf den Teilergebnishaushalt 0620 - Tageseinrichtungen für Kinder 44.390 €.

**Personal- und Versorgungsaufwendungen**

	Ergebnis 2024	Ansatz 2025	Ansatz 2026	Ansatz 2027	Ansatz 2028	Ansatz 2029
Entgeltete Arbeitnehmer	2.363.109,33	2.464.550	2.617.480	2.596.490	2.633.960	2.671.960
Bezüge Beamte	204.363,32	212.490	231.430	234.870	238.370	241.920
Soziale Abgaben, Altersversorgung und Unterstützung - Aktive	629.471,32	684.240	762.250	754.550	765.920	777.440
Sonstige Personalaufwendungen	106.250,96	20.850	22.450	22.450	22.450	22.450
<b>Summe Personalaufwendungen</b>	<b>3.303.194,93</b>	<b>3.382.130</b>	<b>3.633.610</b>	<b>3.608.360</b>	<b>3.660.700</b>	<b>3.713.770</b>
Versorgungsaufwendungen	163.815,18	142.650	148.900	154.000	161.000	165.300



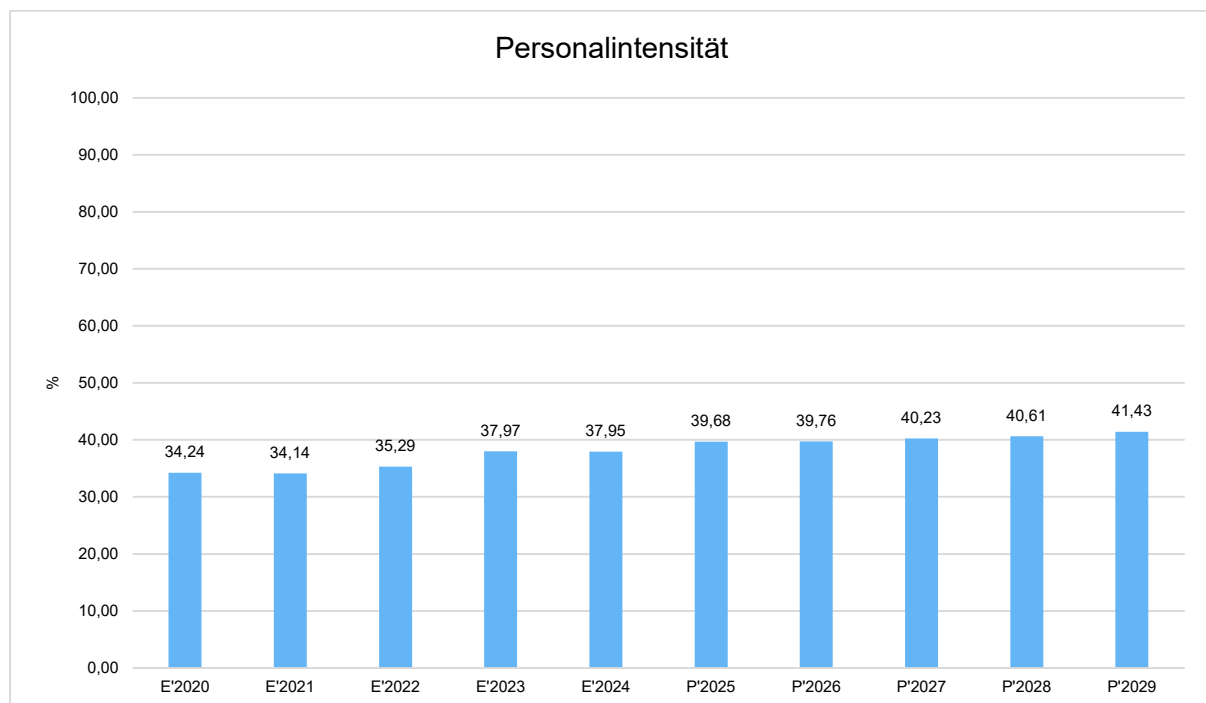
Bei der Ermittlung der Aufwendungen wurde bei den Arbeitnehmerinnen und Arbeitnehmern der Tarifabschluss 2025 berücksichtigt. Die durch den Tarifabschluss errechneten Entgelterhöhungen belaufen sich auf rund 56.000 €.

Weiter wurden die Nachbesetzungen im Steueramt und in der Gemeindekasse in Höhe von 90.000 € berücksichtigt. Zeitgleich wurden durch die im Kalenderjahr 2026 jeweils bestehende haushaltsrechtliche Doppelbesetzung der beiden Stellen, Erträge aus der Auflösung von Überstunden-Rückstellungen in Höhe von 60.000 € veranschlagt.

Die Gemeinde Körle rechnet für den Förderverein Kinder und Jugend in Körle e. V., im Rahmen der bestehenden Mitgliedschaft der Gemeinde, das Personal ab. Die Entgeltabrechnung erfolgt wie für das Bestandspersonal über das Fachverfahren der ekom21 und fließt damit über die Schnittstelle, so wie alle monatlichen Personalaufwendungen, in die Ergebnisrechnung der Gemeinde. Alle entstehenden Personalaufwendungen werden dem Förderverein unmittelbar in Rechnung gestellt und als Kostenerstattung veranschlagt. Im Haushaltsjahr 2026 werden die zu erwartenden Personalaufwendungen mit Erstattungsleistungen in Höhe von 140.000 € ausgeglichen und steigen damit im Vergleich zum Vorjahr um 40.000 € an. Ab dem Planungsjahr 2027 sind die 140.000 € ebenfalls im Ertrag und im Aufwand veranschlagt.

### Personalintensität

Die Personalintensität bildet den prozentualen Anteil der Personalaufwendungen an den ordentlichen Aufwendungen ab. Sie ist ein Indikator dafür, welches Gewicht die Personalaufwendungen innerhalb des ordentlichen Aufwandes haben.





### 3.4.2 Aufwendungen für Sach- und Dienstleistungen

Die Aufwendungen für Sach- und Dienstleistungen entwickeln sich im Betrachtungszeitraum wie folgt:

#### Sach- und Dienstleistungsaufwand

	Ergebnis 2024	Ansatz 2025	Ansatz 2026	Ansatz 2027	Ansatz 2028	Ansatz 2029
<b>Aufwendungen für Sach- und Dienstleistungen</b>	<b>1.662.088,40</b>	<b>1.558.245</b>	<b>1.599.705</b>	<b>1.485.160</b>	<b>1.486.115</b>	<b>1.433.570</b>
davon Aufw. für Material, Energie und sonstige verwaltungswirtschaftliche Tätigkeit	653.775,61	685.860	675.330	670.830	670.830	616.830
davon Aufw. für bezogene Leistungen	625.308,83	511.970	591.420	531.420	531.420	531.420
davon Aufw. für die Inanspruchnahme von Rechten und Diensten	188.123,24	171.850	151.500	110.250	110.250	110.250
davon Aufw. für Kommunikation, Dokumentation, Information, Reisen, Werbung	115.995,05	96.130	93.630	83.630	83.380	83.630
davon Aufw. für Beiträge und Sonstiges sowie Wertkorrekturen	78.885,67	92.435	87.825	89.030	90.235	91.440

#### Aufwendungen für **Material, Energie und sonstige verwaltungswirtschaftliche Tätigkeiten SK 60\***

Aufwendungen für Strom, Treibstoffe, Wasser/Abwasser, Materialaufwand zur Instandhaltung des Anlagevermögens, Betriebsstoffe, Büromaterial, Lehr- u. Unterrichtsmaterial, Arbeitskleidung

#### Aufwendungen für **bezogene Leistungen SK 61\***

Fremdleistungen für die Instandhaltung des Anlagevermögens, Wartungskosten, Aufwandsentschädigung für Ehrenamtliche, Essenslieferung Kita

Für Instandhaltungsarbeiten im Rathaus werden 8.000 € veranschlagt. Weitere 30.000 € sind für die Projektfortschreibung der getrennten Abwassergebühr vorgesehen sowie zusätzliche 5.000 € für Instandhaltungsarbeiten im Bereich der Wasserversorgung. So wird auch damit gerechnet, dass die Fremdinstandhaltungen für das (Straßen-)Infrastrukturvermögen um 5.000 € steigen. Für die Planung eines Hochwasserschutzkonzeptes sind 17.500 € veranschlagt.

#### Aufwendungen für die **Inanspruchnahme von Rechten und Diensten SK 67\***

Mieten, Pachten, Leasingaufwand, Steuerberatung und Wirtschaftsprüfer

Im Vergleich zum Haushaltsjahr 2025 reduzieren sich die Aufwendungen für das Fördergebietsmanagement im Programm "Lebendige Zentren" sowie die externen Beratungsleistungen zum Anreizprogramm.



### Aufwendungen für Kommunikation, Information, Reisen, Werbung SK 68\*

Fachzeitschriften, Bürgerzeitung Körle/Guxhagen, Telefonkosten und Porto, Datenübertragungskosten, Reisekosten inkl. Fahrtkostenentschädigung für die Benutzung priv. PKW, Verfügungsmittel Bürgermeister und Vorsitzenden der Gemeindevertretung, Öffentlichkeitsarbeit, Stärkung Vereine und Ehrenamt, Präsente anl. Jubiläen, Fort- und Weiterbildung für Kita-, Bauhof- und Verwaltungspersonal und die Feuerwehren

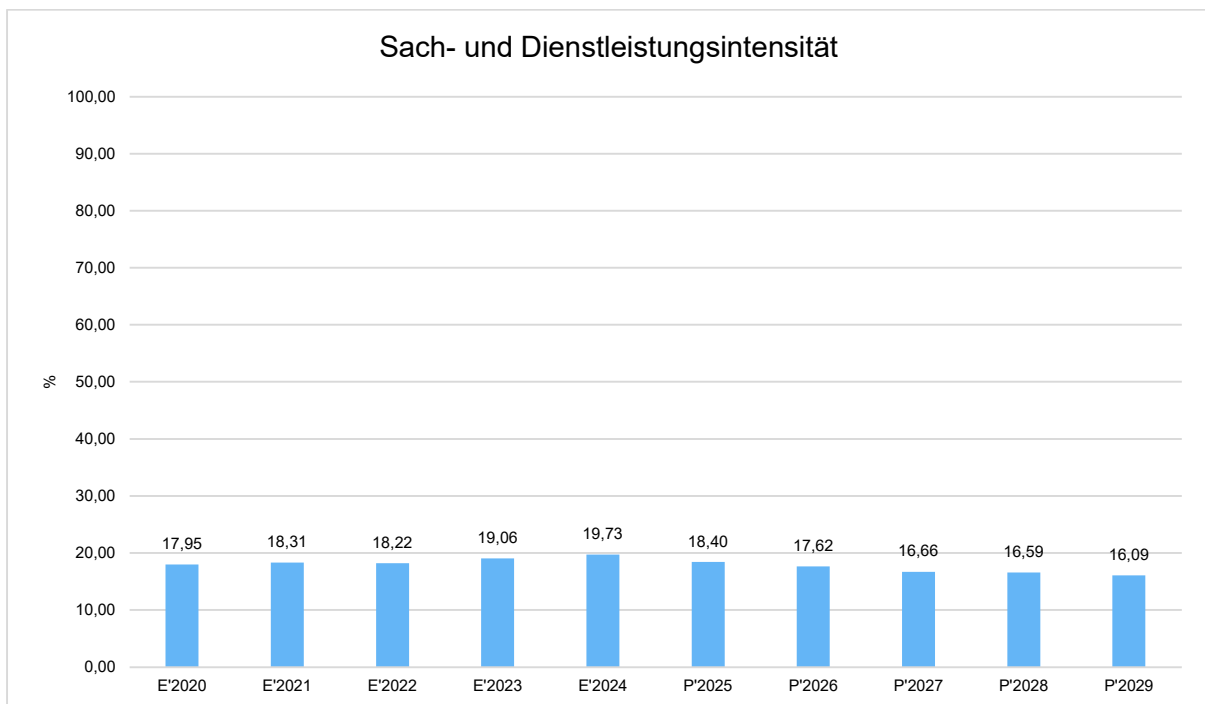
### Aufwendungen für Beiträge SK 69\*

Versicherungs- u. Mitgliedsbeiträge inkl. aller Gebäude- und Fahrzeugversicherungen

### Sach- und Dienstleistungsintensität

Die Sach- und Dienstleistungsintensität bildet den prozentualen Anteil der Aufwendungen für Sach- und Dienstleistungen an den ordentlichen Aufwendungen insgesamt ab.

Sie zeigt an, welches Gewicht der Sach- und Dienstleistungsaufwand innerhalb des ordentlichen Aufwandes hat.





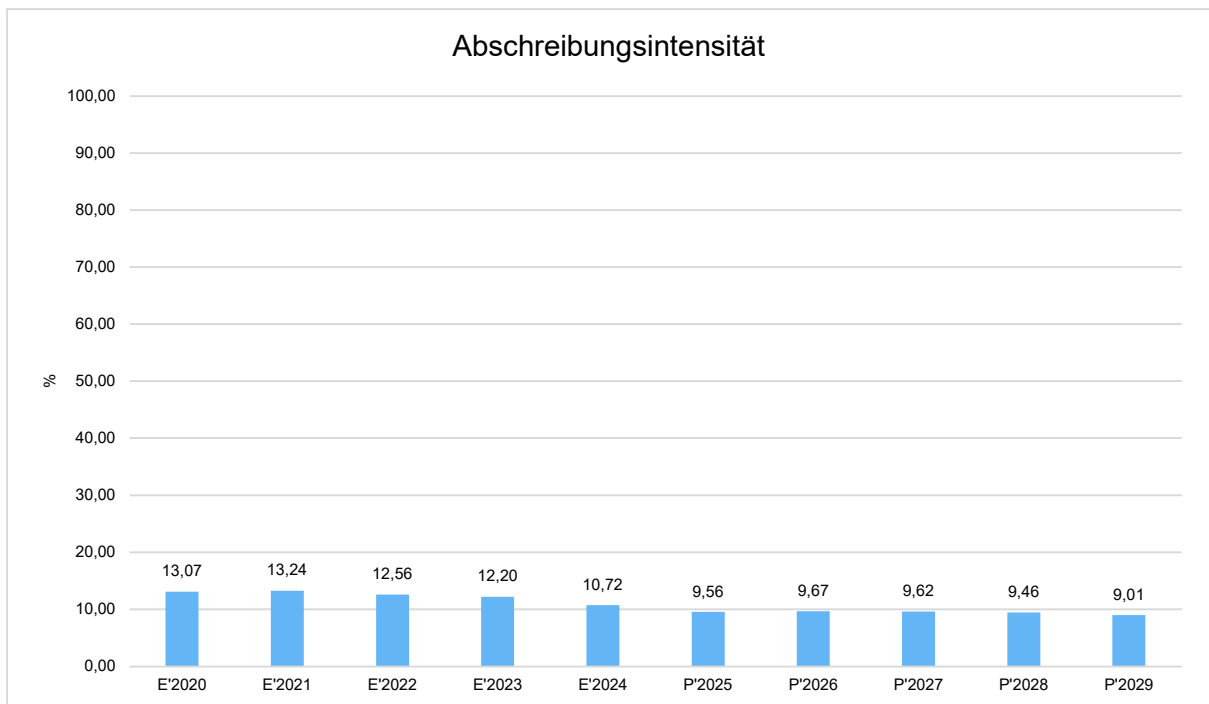
### 3.4.3 Abschreibungen

Abschreibungen geben den erwarteten Werteverzehr bzw. Ressourcenverbrauch einer Periode an Vermögensgegenständen (Gebäude- und -einrichtungen, Sachanlagen im Gemeingebrauch und Infrastrukturvermögen, Betriebs- und Geschäftsausstattung, Fuhrpark, technische Anlagen und Maschinen) der Gemeinde wieder. Die Aufwendungen für die Abschreibungen sind zwar nicht zahlungswirksam, sie sind jedoch zu erwirtschaften um ein ausgeglichenes „ordentliches Ergebnis“ zu erreichen.

	Ansatz 2026	Ansatz 2025	Vergleich in Euro
Abschreibungen auf immaterielle Vermögensgegenstände	19.874	14.951	4.923
Abschreibungen auf Gebäude, Sachanlagen im Gemeingebrauch und Infrastrukturvermögen	733.337	684.671	48.666
Abschreibungen auf technische Anlagen und Maschinen	31.131	30.296	835
Abschreibungen auf andere Anlagen, Betriebs- und Geschäftsausstattung	79.678	70.298	9.379
Sonstige Abschreibungen incl. GWG	14.418	9.561	4.857
<b>Abschreibungen</b>	<b>878.438</b>	<b>809.778</b>	<b>68.660</b>

### Abschreibungsintensität

Die Abschreibungsintensität bildet das Verhältnis der Abschreibungen zum ordentlichen Aufwand ab. Sie sagt aus, wie hoch die Belastung des Haushaltes durch Abschreibungen ist.





### 3.4.4 Aufwendungen für Zuweisungen und Zuschüsse für lfd. Zwecke sowie besondere Finanzausgaben

Im mittelfristigen Planungszeitraum fallen folgende Aufwendungen an:

	Ansatz 2026	Ansatz 2025	Vergleich in Euro
Aufwendungen für Zuweisungen und Zuschüsse sowie besondere Finanzaufwendungen	221.220	194.200	27.020
7121000 - Zuweisungen für laufende Zwecke an das Land	50	50	0
7126000 - Zusch. lfd. Zwecke sonstige öffentl. Sonderrechn.	100.000	95.000	5.000
7128000 - Zuschüsse für laufende Zwecke an übrige Bereiche	97.720	80.900	16.820
7128010 - Zuschüsse Vereine Wilhelm-Pfeiffer-Stiftung u.a.	3.200	3.200	0
7128020 - Zusch. übrige Bereiche a. K- u. J-Stiftung	250	250	0
7172000 - sonstige Erstattungen an Gemeinden (GV)	19.500	14.300	5.200
7178000 - sonstige Erstattungen an übrigen Bereich	500	500	0

#### **7128000 - Zuschüsse für laufende Zwecke an übrige Bereiche**

Hier werden die Leistungen im Rahmen der Kindertagespflege auf Grundlage der "Richtlinie zur Förderung der Betreuung, Bildung und Erziehung von Kindern bei Tagespflegepersonen" in Höhe von 28.800 € veranschlagt.

Für die mit dem FC Körle geschlossene Nutzungsüberlassungsvereinbarung zur Sportplatzunterhaltung, sind jährlich 18.000 € an den Verein zu zahlen. Dieser wiederum übernimmt die laufende Unterhaltung des Sportplatzes und die Betriebskosten des Sporthauses.

Hinzugekommen sind seit dem Haushaltsjahr 2024 die Zuschüsse für das Mobilfalt-Angebot des NVV (Strecke Körle-Empfershausen-Söhrewald), die im Haushaltsjahr 2026 um 6.250 € ansteigen.

Weiter sind Zuschüsse für eine Senioren- und Kinder-/Jugendfahrt berücksichtigt, sowie Zuschüsse für das Fuldaradeln und die Wirtschaftsförderung.



### 3.4.5 Steueraufwendungen einschließlich Aufwendungen aus gesetzlichen Umlageverpflichtungen

Gegenüber dem Vorjahresplan und in der langfristigen Entwicklung ergibt sich folgendes Bild:

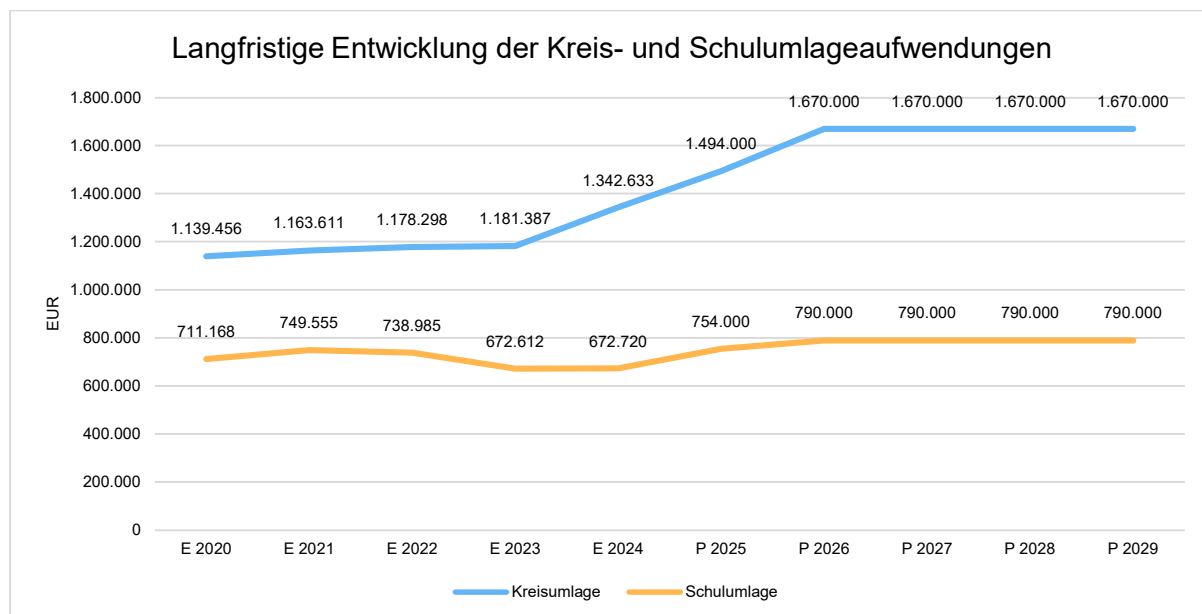
#### Steueraufwendungen und gesetzliche Umlagezahlungen im Überblick

	Ansatz 2026	Ansatz 2025	Vergleich in Euro
<b>Steueraufwendungen einschließlich Aufwendungen aus gesetzlichen Umlageverpflichtungen</b>	<b>2.572.000</b>	<b>2.360.000</b>	<b>212.000</b>
davon Kreisumlage	1.670.000	1.494.000	176.000
davon Schulumlage	790.000	754.000	36.000
davon Gewerbesteuerumlage	70.000	70.000	0
davon Heimatumlage	42.000	42.000	0

Der Schwalm-Eder-Kreis erhebt von seinen Städten und Gemeinden eine Kreis- und Schulumlage. Für das Haushaltsjahr 2026 wurde für die Kreisumlage ein Hebesatz von 32,41 % (zuvor 30,41 %) und für die Schulumlage ein Hebesatz 15,35 % (zuvor ebenfalls 15,35 %) berücksichtigt. Die Berechnungen basieren auf den KFA Planungsdaten des Hess. Ministerium der Finanzen.

Der Vervielfältiger für die Gewerbesteuerumlage wurde mit 35,0 Punkten festgesetzt. Die veranschlagte Gewerbesteuerumlage orientiert sich am Gewerbesteueristaufkommen (Gewerbesteueristaufkommen x 35 / 380 Hebesatz).

Der Bundesvervielfältiger von 29 Prozentpunkten zur Beteiligung der westdeutschen Kommunen an den Belastungen ihrer Länder durch die Einbeziehung der neuen Länder in den Finanzausgleich war bis zum Jahr 2019 befristet. Die für die Gemeinden dadurch zusätzlich zur Verfügung stehenden Mittel fließen jedoch seit dem Haushaltsjahr 2020 in die vom Land Hessen eingesetzte Heimatumlage in Höhe von 21,75 Prozentpunkten. Mit diesen Mitteln finanzieren die Kommunen die Leistungen des Landes aus dem Gesetz „Starke Heimat Hessen“.

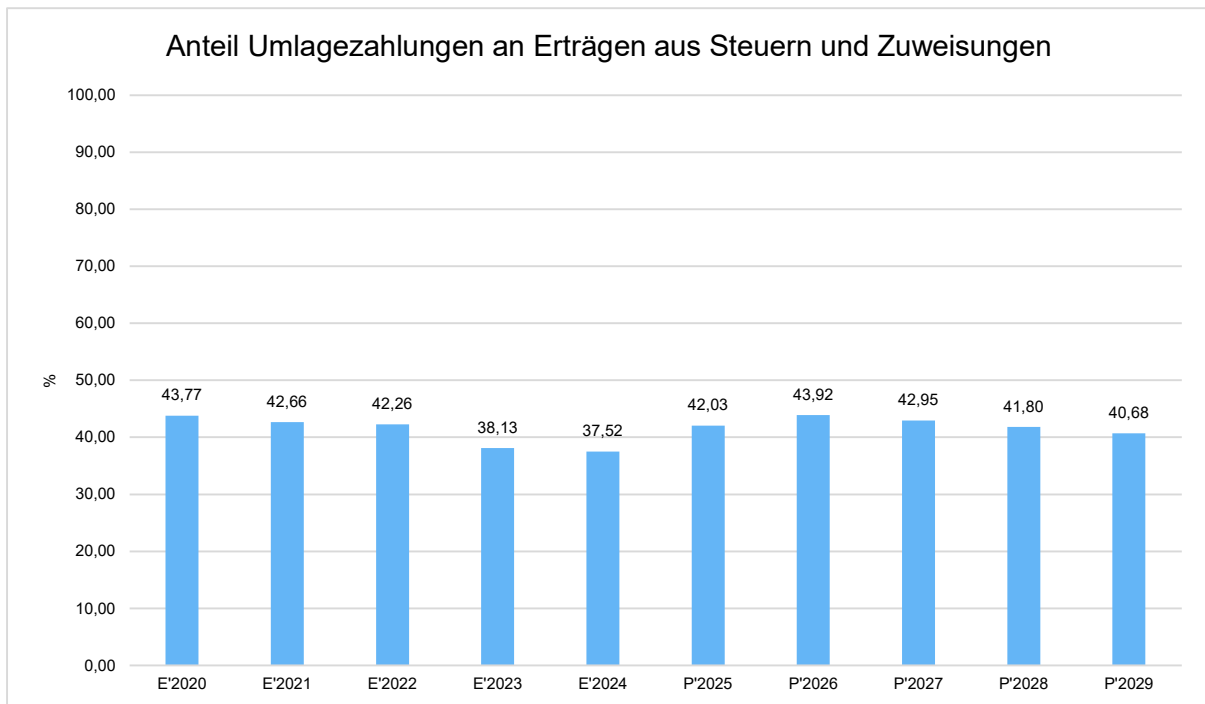




### Anteil der Umlagezahlung an den Erträgen aus Steuern und Schlüsselzuweisungen

Um die Belastung durch die Umlagezahlung objektiver beurteilen zu können, wird sie nachfolgend ins Verhältnis zu den Erträgen aus Steuern (ohne Ausgleichsleistungen) und Schlüsselzuweisungen gestellt.

Die Kennzahl bringt zum Ausdruck, wieviel Prozent der Erträge aus Steuern und Schlüsselzuweisungen durch die Umlagezahlung wieder aufgezehrt werden.



### 3.4.6 Transferaufwendungen

Hierbei handelt es sich um den zu zahlenden Kostenausgleich nach § 28 HKJGB an Städte und Gemeinden für die Betreuung Körler Kinder in deren Tageseinrichtungen für Kinder. Auf Grund des gesetzlich verankerten Wunsch- und Wahlrechts der Eltern sowie der Vereinbarkeit von Familie und Beruf können die Eltern die Tageseinrichtung frei wählen und sind nicht verpflichtet die Kinder in Körler Einrichtungen zu schicken. Trotzdem müssen auf Grund der Bedarfswahlen eine ausreichende Anzahl von Plätzen bereitgehalten werden, auch wenn eine Besetzung nicht erfolgt.

	Ansatz 2026	Ansatz 2025	Vergleich in Euro
Transferaufwendungen	20.000	15.000	5.000



### 3.4.7 Sonstige ordentliche Aufwendungen

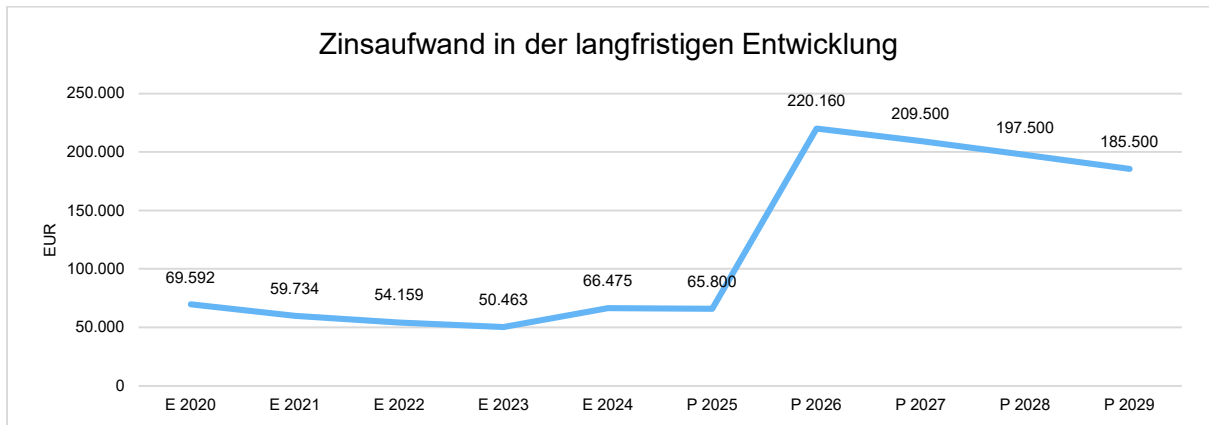
Aufwendungen für:

	Ansatz 2026	Ansatz 2025	Vergleich in Euro
Sonstige ordentliche Aufwendungen	7.480	8.970	-1.490
7020000 - Grundsteuer	4.790	6.280	-1.490
7030000 - Kfz-Steuer	2.690	2.690	0

### 3.4.8 Zinsen und sonstige Finanzaufwendungen

Der Aufwand besteht aus Zinsaufwendungen für:

	Ansatz 2026	Ansatz 2025	Vergleich in Euro
Zinsen für Kommunaldarlehen	218.660	64.300	154.360
Zinsdienstumlage	1.000	1.000	0
Erstattungszinsen Gewerbesteuer	500	500	0
übrige Zinsen und sonstige Finanzaufwendungen	500	500	0



Vergleicht man die beiden Haushaltsjahre 2025 und 2026 ist festzustellen, dass der Anstieg der Aufwendungen für die Zinsen der Kommunaldarlehen enorm ist. In den Haushaltsjahren 2021 bis 2023 erfolgte keine Kreditaufnahme. Im Haushaltsjahr 2025 wurde auf die Kreditermächtigung aus dem Haushaltsjahr 2024 zurückgegriffen. Bedingt durch die im Haushaltsjahr 2025 erfolgten Kreditaufnahmen in Höhe von insgesamt 1.750.000 € und die im Haushaltsjahr 2026 vorgesehene Kreditaufnahme in Höhe von 3.367.605 €, steigen die Aufwendungen für die Zinsen und die Tilgungsleistungen entsprechend deutlich an.



### 3.4.9 Außerordentliche Aufwendungen

Außerordentliche Aufwendungen fallen hauptsächlich bei Verlusten aus Anlagenverkäufen und außerplanmäßige Abschreibungen an.

### 3.5 Ergebnis

Aus den vorstehend dargestellten Erträgen und Aufwendungen ergibt sich folgendes Ergebnis, was nachfolgend im Vergleich zur Planung des Vorjahres abgebildet wird:

#### Ergebnis im Vergleich zum Vorjahr

	Ansatz 2026	Ansatz 2025	Vergleich in Euro
Verwaltungsergebnis	293.040	170.040	123.000
Finanzergebnis	-205.730	-55.050	-150.680
<b>Ordentliches Ergebnis</b>	<b>87.310</b>	<b>114.990</b>	<b>-27.680</b>
Außerordentliches Ergebnis	52.100	15.550	36.550
<b>Jahresergebnis</b>	<b>139.410</b>	<b>130.540</b>	<b>8.870</b>

Das Ergebnis wird sich nach dem derzeitigen Stand der mittelfristigen Planung wie folgt entwickeln:

#### Ergebnis in der mittelfristigen Finanzplanung

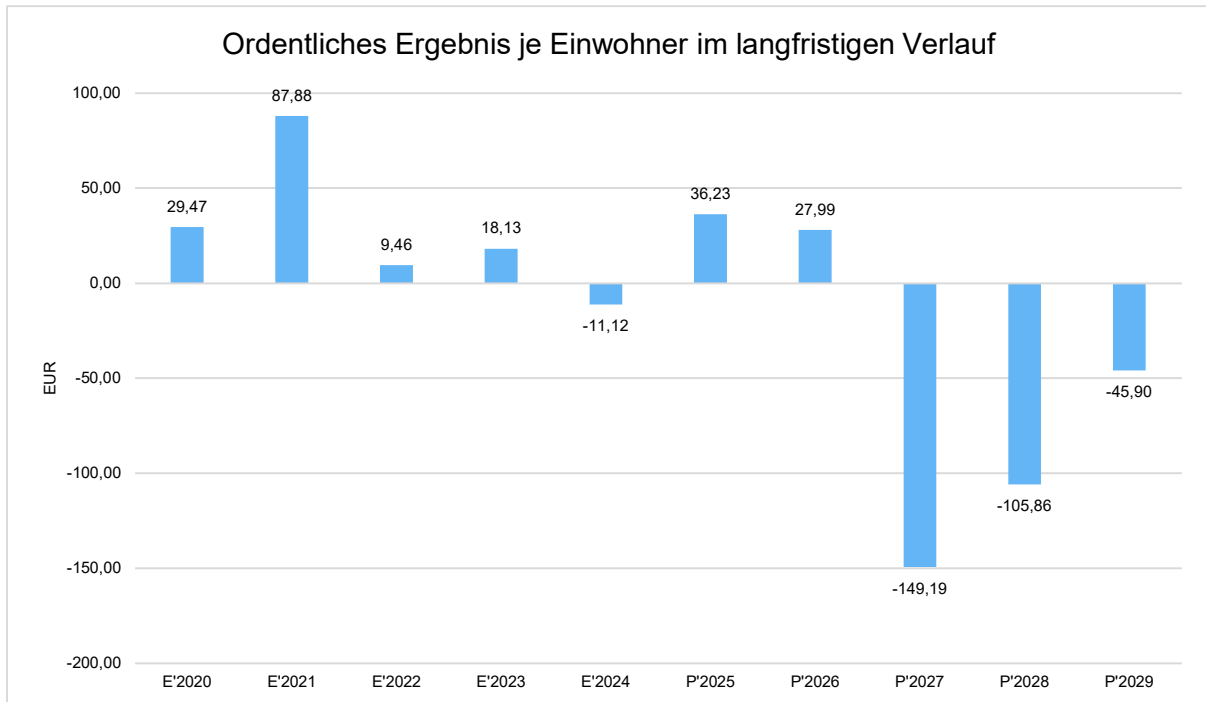
	Ergebnis 2024	Ansatz 2025	Ansatz 2026	Ansatz 2027	Ansatz 2028	Ansatz 2029
Verwaltungsergebnis	13.778,41	170.040	293.040	-256.533	-137.373	32.128
Finanzergebnis	-48.471,47	-55.050	-205.730	-195.070	-183.070	-171.070
<b>Ordentliches Ergebnis</b>	<b>-34.693,06</b>	<b>114.990</b>	<b>87.310</b>	<b>-451.603</b>	<b>-320.443</b>	<b>-138.942</b>
Außerordentliches Ergebnis	104.464,88	15.550	52.100	85.500	85.500	85.500
<b>Jahresergebnis</b>	<b>69.771,82</b>	<b>130.540</b>	<b>139.410</b>	<b>-366.103</b>	<b>-234.943</b>	<b>-53.442</b>



## Ordentliches Ergebnis je Einwohner

Die Kennzahl stellt das ordentliche Ergebnis (Gesamtbetrag der ordentlichen Erträge abzgl. Gesamtbetrag der ordentlichen Aufwendungen) ins Verhältnis zur Einwohnerzahl.

Die Kennzahl bringt zum Ausdruck, welches Ergebnis aus dem ordentlichen Geschäftsbetrieb heraus erwirtschaftet wird.





### 3.6 Finanzhaushalt

Wesentliche Aufgabe des Finanzhaushaltes ist es, alle zahlungswirksamen Vorgänge zusammengefasst darzustellen. Hinzu kommt die Funktion, den geplanten Finanzmittelbestand am Ende des Haushaltsjahres aufzuzeigen.

Im Finanzhaushalt ist der geplante Finanzmittelfluss sowohl aus laufender Verwaltungstätigkeit als auch aus Investitions- und aus Finanzierungstätigkeit darzustellen.

Für jedes Haushaltsjahr sind somit der Saldo aus Ein- und Auszahlungen aus laufender Verwaltungstätigkeit, aus Einzahlungen und Auszahlungen aus Investitionstätigkeit sowie aus Einzahlungen und Auszahlungen aus Finanzierungstätigkeit auszuweisen.

Die Eckdaten des Finanzhaushaltes stellen sich wie folgt dar:

#### Finanzhaushalt

		Ansatz 2026	Ansatz 2025	Ergebnis 2024
09	Einzahlungen aus laufender Verwaltungstätigkeit	8.207.710	8.237.420	7.872.500
18	Auszahlungen aus laufender Verwaltungstätigkeit	8.363.875	7.677.995	7.556.108
<b>19</b>	<b>Saldo aus laufender Verwaltungstätigkeit</b>	<b>-156.165</b>	<b>559.425</b>	<b>316.391</b>
23	Einzahlungen aus Investitionstätigkeit	1.311.460	607.660	757.210
28	Auszahlungen aus Investitionstätigkeit	4.522.900	1.210.600	1.292.029
<b>29</b>	<b>Saldo aus Investitionstätigkeit</b>	<b>-3.211.440</b>	<b>-602.940</b>	<b>-534.819</b>
<b>30</b>	<b>Zahlungsmittelüberschuss/-bedarf (laufende Verwaltungs- und Investitionstätigkeit)</b>	<b>-3.367.605</b>	<b>-43.515</b>	<b>-218.428</b>
31	Einzahlungen aus der Aufnahme von Krediten und wirtschaftlich vergleichbaren Vorgängen für Investitionen	3.211.440	602.940	1.726.610
32	Auszahlungen für die Tilgung von Krediten und wirtschaftlich vergleichbaren Vorgängen für Investitionen	555.840	463.500	1.442.003
<b>33</b>	<b>Saldo aus Finanzierungstätigkeit</b>	<b>2.655.600</b>	<b>139.440</b>	<b>284.607</b>
<b>34</b>	<b>Saldo des haushaltswirksamen Bereiches</b>	<b>-712.005</b>	<b>95.925</b>	<b>66.180</b>
35	Haushaltsunwirksame Einzahlungen	--	--	430.523
36	Haushaltsunwirksame Auszahlungen	--	--	448.181
<b>37</b>	<b>Saldo der haushaltsunwirksamen Zahlungsvorgänge</b>	<b>--</b>	<b>--</b>	<b>-17.658</b>
<b>39</b>	<b>Veränderungen des Bestandes an Zahlungsmitteln</b>	<b>-712.005</b>	<b>95.925</b>	<b>48.522</b>



### 3.6.1 Investitionstätigkeit

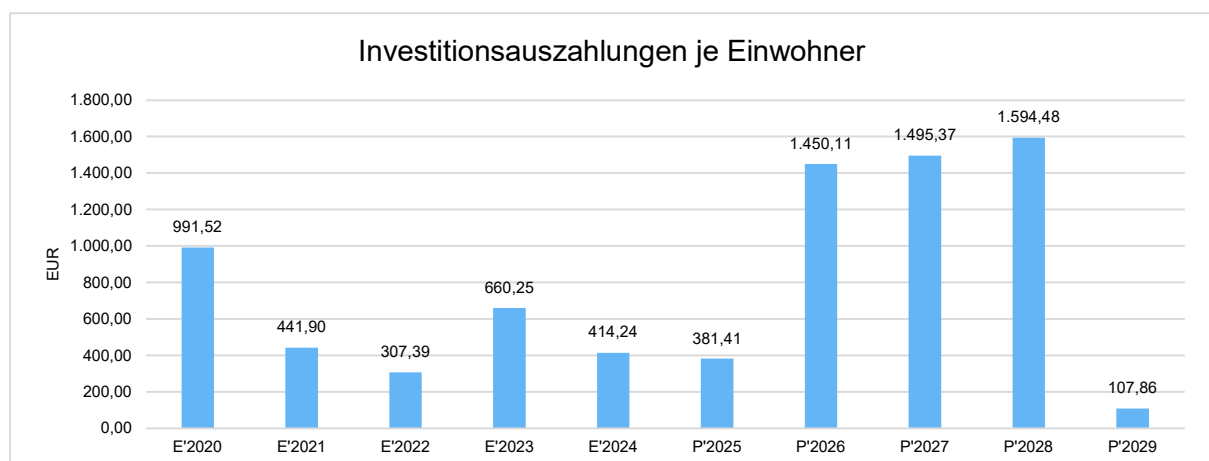
Nachfolgend wird die Zusammensetzung der investiven Ein- und Auszahlungen im mittelfristigen Betrachtungszeitraum abgebildet:

#### Ein- und Auszahlungen aus Investitionstätigkeit

	Ergebnis 2024	Ansatz 2025	Ansatz 2026	Ansatz 2027	Ansatz 2028	Ansatz 2029
Einzahlungen aus Investitionszuweisungen und -zuschüssen sowie Investitionsbeiträgen	598.227,63	606.000	1.212.200	1.677.200	3.043.000	28.000
Einzahlungen aus Abgängen von Sachanlagevermögen und immateriellem Anlagevermögen	95.953,16	--	97.600	1.510.000	70.000	70.000
Einzahlungen aus Abgängen von Finanzanlagevermögen	63.029,24	1.660	1.660	1.660	1.660	1.660
<b>Summe Einzahlungen aus Investitionstätigkeit</b>	<b>757.210,03</b>	<b>607.660</b>	<b>1.311.460</b>	<b>3.188.860</b>	<b>3.114.660</b>	<b>99.660</b>
Auszahlungen für den Erwerb von Grundstücken und Gebäuden	307.755,01	814.000	4.182.400	4.290.000	4.600.000	100.000
Auszahlungen für Baumaßnahmen	687.611,87	--	--	--	--	--
Auszahlungen für Investitionen in das sonstige Sachanlagevermögen und immaterielle Anlagevermögen	213.903,90	393.700	337.500	233.500	223.500	223.500
Auszahlungen für Investitionen in Finanzanlagevermögen	82.758,44	2.900	3.000	3.000	3.000	3.000
<b>Summe Auszahlungen aus Investitionstätigkeit</b>	<b>1.292.029,22</b>	<b>1.210.600</b>	<b>4.522.900</b>	<b>4.526.500</b>	<b>4.826.500</b>	<b>326.500</b>
<b>Saldo der Ein- und Auszahlungen aus Investitions- und Finanzierungstätigkeit</b>	<b>-534.819,19</b>	<b>-602.940</b>	<b>-3.211.440</b>	<b>-1.337.640</b>	<b>-1.711.840</b>	<b>-226.840</b>

#### Investitionsauszahlungen je Einwohner

Einwohnerbezogen stellen sich die Investitionsauszahlungen wie folgt dar:





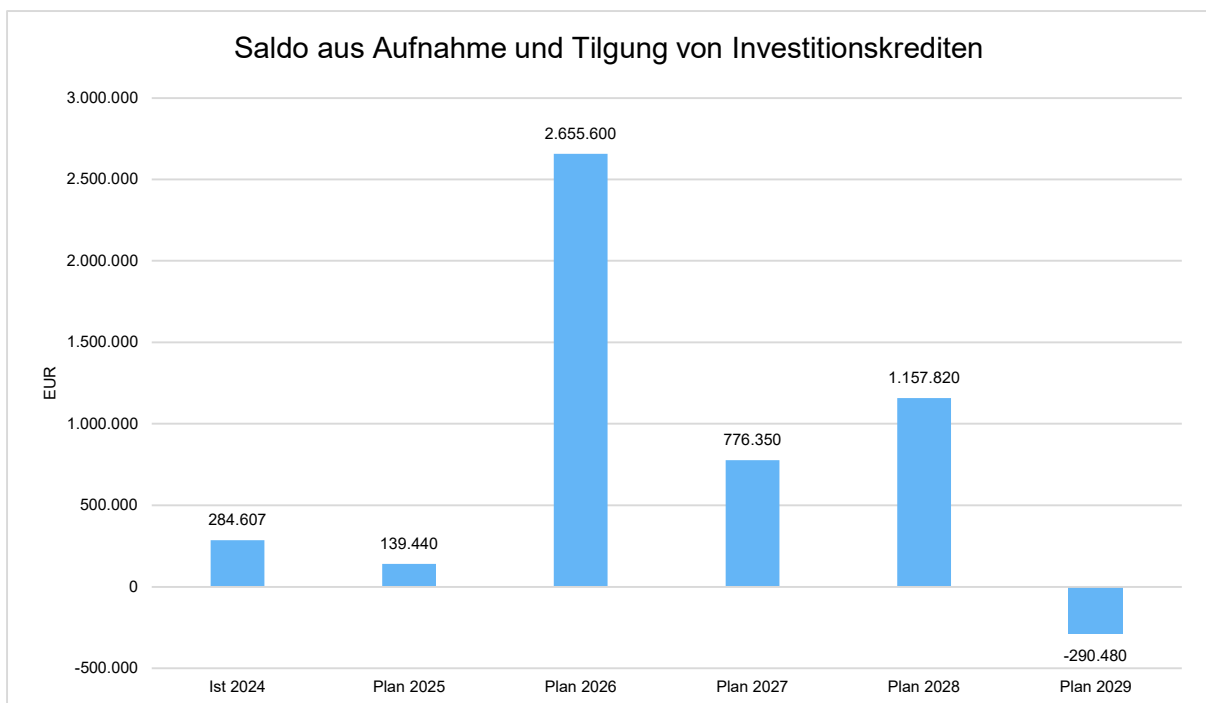
### 3.6.2 Finanzierungstätigkeit

Die folgende Tabelle zeigt die Ein- und Auszahlungen aus Finanzierungstätigkeit im Betrachtungszeitraum der mittelfristigen Finanzplanung:

#### Finanzierungstätigkeit

	Ergebnis 2024	Ansatz 2025	Ansatz 2026	Ansatz 2027	Ansatz 2028	Ansatz 2029
Einzahlungen aus der Aufnahme von Krediten und wirtschaftlich vergleichbaren Vorgängen für Investitionen	1.726.610,00	602.940	3.211.440	1.337.640	1.711.840	226.840
Auszahlungen für die Tilgung von Krediten und wirtschaftlich vergleichbaren Vorgängen für Investitionen sowie an das Sondervermögen Hessenkasse	1.442.002,61	463.500	555.840	561.290	554.020	517.320
<b>Zahlungsmittelüberschuss oder Zahlungsmittelbedarf aus Finanzierungstätigkeit</b>	<b>284.607,39</b>	<b>139.440</b>	<b>2.655.600</b>	<b>776.350</b>	<b>1.157.820</b>	<b>-290.480</b>

Aus der Neuaufnahme und der Tilgung von Investitionskrediten lässt sich bei dieser wichtigen Größe in den einzelnen Jahren folgende Veränderung ableiten:





### 3.7 Ergänzung zur mittelfristigen Ergebnis- und Finanzplanung

#### Mittelfristige Ergebnisplanung

Nr.	Kto.	Bezeichnung	Ergebnis 2024	Ansatz 2025	Ansatz 2026	Plan 2027	Plan 2028	Plan 2029
01	50	Privatrechtliche Leistungsentgelte	64.479	20.520	25.320	25.320	25.320	25.320
02	51	Öffentlich-rechtliche Leistungsentgelte	1.270.016	1.278.100	1.304.950	1.304.950	1.304.950	1.304.950
03	548-549	Kostensatzleistungen und -erstattungen	274.025	182.250	217.600	215.900	215.900	215.900
05	55	Steuern und steuerähnliche Erträge einschließlich Erträge aus gesetzlichen Umlagen	3.976.398	3.899.000	4.197.000	4.294.000	4.422.000	4.553.000
06	547	Erträge aus Transferleistungen	145.561	149.800	159.000	159.000	165.000	170.000
07	540-543	Erträge aus Zuweisungen und Zuschüssen für laufende Zwecke und allgemeine Umlagen	2.013.750	2.455.250	2.048.770	2.000.770	2.030.770	2.060.770
08	546	Erträge aus der Auflösung von Sonderposten aus Investitionszuweisungen, -zuschüssen und Investitionsbeiträgen	437.859	413.894	419.523	413.557	413.023	367.200
09	53	Sonstige ordentliche Erträge	255.741	242.200	1.002.230	244.040	244.540	245.040
<b>10</b>		<b>Summe der ordentlichen Erträge</b>	<b>8.437.828</b>	<b>8.641.014</b>	<b>9.374.393</b>	<b>8.657.537</b>	<b>8.821.503</b>	<b>8.942.180</b>
11	62, 63, 640-643, 647-649, 65	Personalaufwendungen	3.303.195	3.382.130	3.633.610	3.608.360	3.660.700	3.713.770
12	644-646	Versorgungsaufwendungen	163.815	142.650	148.900	154.000	161.000	165.300
13	60, 61, 67-69	Aufwendungen für Sach- und Dienstleistungen	1.662.088	1.558.245	1.599.705	1.485.160	1.486.115	1.433.570
14	66	Abschreibungen	902.990	809.778	878.438	857.100	847.861	803.212
15	71	Aufwendungen für Zuweisungen und Zuschüsse sowie besondere Finanzaufwendungen	209.321	194.200	221.220	209.970	203.720	194.720
16	73	Steueraufwendungen einschließlich Aufwendungen aus gesetzlichen Umlageverpflichtungen	2.163.836	2.360.000	2.572.000	2.572.000	2.572.000	2.572.000
17	72	Transferaufwendungen	12.370	15.000	20.000	20.000	20.000	20.000
18	70, 74, 76	Sonstige ordentliche Aufwendungen	6.434	8.970	7.480	7.480	7.480	7.480
<b>19</b>		<b>Summe der ordentlichen Aufwendungen</b>	<b>8.424.050</b>	<b>8.470.973</b>	<b>9.081.353</b>	<b>8.914.070</b>	<b>8.958.876</b>	<b>8.910.052</b>
<b>20</b>		<b>Verwaltungsergebnis (Nr. 10 ./i. Nr. 19)</b>	<b>13.778</b>	<b>170.040</b>	<b>293.040</b>	<b>-256.533</b>	<b>-137.373</b>	<b>32.128</b>



## Haushaltsplan 2026 Körle

---

Nr.	Kto.	Bezeichnung	Ergebnis 2024	Ansatz 2025	Ansatz 2026	Plan 2027	Plan 2028	Plan 2029
21	56, 57	Finanzerträge	18.003	10.750	14.430	14.430	14.430	14.430
22	77	Zinsen und sonstige Finanzaufwendungen	66.475	65.800	220.160	209.500	197.500	185.500
<b>23</b>		<b>Finanzergebnis (Nr. 21 ./. Nr. 22)</b>	<b>-48.471</b>	<b>-55.050</b>	<b>-205.730</b>	<b>-195.070</b>	<b>-183.070</b>	<b>-171.070</b>
24		Gesamtbetrag der ordentlichen Erträge mit Finanzerträgen	8.455.831	8.651.764	9.388.823	8.671.967	8.835.933	8.956.610
25		Gesamtbetrag der ordentlichen Aufwendungen mit Finanzaufwand	8.490.524	8.536.773	9.301.513	9.123.570	9.156.376	9.095.552
<b>26</b>		<b>Ordentliches Ergebnis (Nr. 24 ./. Nr. 25)</b>	<b>-34.693</b>	<b>114.990</b>	<b>87.310</b>	<b>-451.603</b>	<b>-320.443</b>	<b>-138.942</b>
27	59	Außerordentliche Erträge	108.465	15.550	52.100	85.500	85.500	85.500
28	79	Außerordentliche Aufwendungen	4.000	--	--	--	--	--
<b>29</b>		<b>Außerordentliches Ergebnis (Nr. 27 ./. Nr. 28)</b>	<b>104.465</b>	<b>15.550</b>	<b>52.100</b>	<b>85.500</b>	<b>85.500</b>	<b>85.500</b>
<b>30</b>		<b>Jahresergebnis (Nr. 26 + Nr. 29)</b>	<b>69.772</b>	<b>130.540</b>	<b>139.410</b>	<b>-366.103</b>	<b>-234.943</b>	<b>-53.442</b>



**Mittelfristige Finanzplanung**

Nr.	Kto.	Bezeichnung	Ergebnis 2024	Ansatz 2025	Ansatz 2026	Plan 2027	Plan 2028	Plan 2029
01	810	Privatrechtliche Leistungsentgelte	74.455	20.520	25.320	25.320	25.320	25.320
02	811	Öffentlich-rechtliche Leistungsentgelte	1.287.779	1.278.100	1.304.950	1.304.950	1.304.950	1.304.950
03	812	Kostenersatzleistungen und -erstattungen	199.259	182.250	217.600	215.900	215.900	215.900
04	814	Einzahlungen aus Steuern und steuerähnliche Erträge einschließlich Erträge aus gesetzlichen Umlagen	3.872.299	3.899.000	4.197.000	4.294.000	4.422.000	4.553.000
05	815	Einzahlungen aus Transferleistungen	145.561	149.800	159.000	159.000	165.000	170.000
06	816	Zuweisungen und Zuschüsse für laufende Zwecke und allgemeine Umlagen	2.013.750	2.455.250	2.048.770	2.000.770	2.030.770	2.060.770
07	817	Zinsen und sonstige Finanzeinzahlungen	15.674	25.750	29.430	29.430	29.430	29.430
08	813, 828	Sonstige ordentliche Einzahlungen und sonstige außerordentliche Einzahlungen, die sich nicht aus Investitionstätigkeit ergeben	263.722	226.750	225.640	225.640	225.640	225.640
<b>09</b>		<b>Summe Einzahlungen aus laufender Verwaltungstätigkeit (Nrn. 1 bis 8)</b>	<b>7.872.500</b>	<b>8.237.420</b>	<b>8.207.710</b>	<b>8.255.010</b>	<b>8.419.010</b>	<b>8.585.010</b>
10	830	Personalauszahlungen	3.213.832	3.382.130	3.633.610	3.608.360	3.660.700	3.713.770
11	831	Versorgungsauszahlungen	94.260	93.650	89.700	91.800	95.400	97.500
12	832	Auszahlungen für Sach- und Dienstleistungen	1.722.725	1.558.245	1.599.705	1.485.160	1.486.115	1.433.570
13	833	Auszahlungen für Transferleistungen	10.961	15.000	20.000	20.000	20.000	20.000
14	834	Auszahlungen für Zuweisungen und Zuschüsse für laufende Zwecke sowie besondere Finanzauszahlungen	189.002	194.200	221.220	209.970	203.720	194.720
15	835	Auszahlungen für Steuern einschließlich Auszahlungen aus gesetzlichen Umlageverpflichtungen	2.249.356	2.360.000	2.572.000	2.572.000	2.572.000	2.572.000
16	836	Zinsen und ähnliche Auszahlungen	66.428	65.800	220.160	209.500	197.500	185.500
17	837, 848	Sonstige ordentliche Auszahlungen und sonstige außerordentliche Auszahlungen, die sich nicht aus Investitionstätigkeit ergeben	9.544	8.970	7.480	7.480	7.480	7.480
<b>18</b>		<b>Summe der Auszahlungen aus laufender Verwaltungstätigkeit (Nrn. 10 bis 17)</b>	<b>7.556.108</b>	<b>7.677.995</b>	<b>8.363.875</b>	<b>8.204.270</b>	<b>8.242.915</b>	<b>8.224.540</b>
<b>19</b>		<b>Zahlungsmittelüberschuss oder Zahlungsmittelbedarf aus laufender Verwaltungstätigkeit (Saldo aus Nrn. 9 und 18)</b>	<b>316.391</b>	<b>559.425</b>	<b>-156.165</b>	<b>50.740</b>	<b>176.095</b>	<b>360.470</b>



## Haushaltsplan 2026 Körle

Nr.	Kto.	Bezeichnung	Ergebnis 2024	Ansatz 2025	Ansatz 2026	Plan 2027	Plan 2028	Plan 2029
20	820	Einzahlungen aus Investitionszuweisungen und -zuschüssen sowie aus Investitionsbeiträgen	598.228	606.000	1.212.200	1.677.200	3.043.000	28.000
		davon zweckgebundene Einzahlungen für die ordentliche Tilgung von Investitionskrediten	--	--	--	--	--	--
21	822	Einzahlungen aus Abgängen von Vermögensgegenständen des Sachanlagevermögens und des immateriellen Anlagevermögens	95.953	--	97.600	1.510.000	70.000	70.000
22	823	Einzahlungen aus Abgängen von Vermögensgegenständen des Finanzanlagevermögens	63.029	1.660	1.660	1.660	1.660	1.660
<b>23</b>		<b>Summe Einzahlungen aus Investitionstätigkeit (Nrn. 20 bis 22)</b>	<b>757.210</b>	<b>607.660</b>	<b>1.311.460</b>	<b>3.188.860</b>	<b>3.114.660</b>	<b>99.660</b>
24	841	Auszahlungen für den Erwerb von Grundstücken und Gebäuden	307.755	814.000	4.182.400	4.290.000	4.600.000	100.000
25	842	Auszahlungen für Baumaßnahmen	687.612	--	--	--	--	--
26	840, 843	Auszahlungen für Investitionen in das sonstige Sachanlagevermögen und immaterielle Anlagevermögen	213.904	393.700	337.500	233.500	223.500	223.500
27	844	Auszahlungen für Investitionen in das Finanzanlagevermögen	82.758	2.900	3.000	3.000	3.000	3.000
<b>28</b>		<b>Summe Auszahlungen aus Investitionstätigkeit (Nrn. 24 bis 27)</b>	<b>1.292.029</b>	<b>1.210.600</b>	<b>4.522.900</b>	<b>4.526.500</b>	<b>4.826.500</b>	<b>326.500</b>
<b>29</b>		<b>Zahlungsmittelüberschuss / Zahlungsmittelbedarf aus Investitionstätigkeit (Nr. 23 ./ Nr. 28)</b>	<b>-534.819</b>	<b>-602.940</b>	<b>-3.211.440</b>	<b>-1.337.640</b>	<b>-1.711.840</b>	<b>-226.840</b>
<b>30</b>		<b>Zahlungsmittelüberschuss / Zahlungsmittelbedarf (Nr. 19 und Nr. 29)</b>	<b>-218.428</b>	<b>-43.515</b>	<b>-3.367.605</b>	<b>-1.286.900</b>	<b>-1.535.745</b>	<b>133.630</b>
31	826	Einzahlungen aus der Aufnahme von Krediten und wirtschaftlich vergleichbaren Vorgängen für Investitionen	1.726.610	602.940	3.211.440	1.337.640	1.711.840	226.840
32	846	Auszahlungen für die Tilgung von Krediten und wirtschaftlich vergleichbaren Vorgängen für Investitionen sowie an das Sondervermögen Hessenkasse	1.442.003	463.500	555.840	561.290	554.020	517.320
		davon Auszahlungen für die ordentliche Tilgung	1.441.598	455.900	548.240	553.690	546.420	509.720
<b>33</b>		<b>Zahlungsmittelüberschuss / Zahlungsmittelbedarf aus Finanzierungstätigkeit (Nr. 31 ./ Nr. 32)</b>	<b>284.607</b>	<b>139.440</b>	<b>2.655.600</b>	<b>776.350</b>	<b>1.157.820</b>	<b>-290.480</b>
<b>34</b>		<b>Änderung des Zahlungsmittelbestandes zum Ende des Haushaltsjahres (Nr. 30 und Nr. 33)</b>	<b>66.180</b>	<b>95.925</b>	<b>-712.005</b>	<b>-510.550</b>	<b>-377.925</b>	<b>-156.850</b>



## Haushaltsplan 2026 Körle

---

Nr.	Kto.	Bezeichnung	Ergebnis 2024	Ansatz 2025	Ansatz 2026	Plan 2027	Plan 2028	Plan 2029
35	827,829	haushaltsunwirksame Einzahlungen (u.a. fremde Finanzmittel, Rückzahlung von angelegten Kassenmitteln, Aufnahme von Liquiditätskrediten)	430.523	--	--	--	--	--
36	847,849	Haushaltsunwirksame Auszahlungen (u.a. fremde Finanzmittel, Anlegung von Kassenmitteln, Rückzahlung von Liquiditätskrediten)	448.181	--	--	--	--	--
<b>37</b>		<b>Zahlungsmittelüberschuss/Zahlungsmittelbedarf aus haushaltsunwirksamen Zahlungsvorgängen (Nr. 35 ./ Nr. 36)</b>	<b>-17.658</b>	<b>--</b>	<b>--</b>	<b>--</b>	<b>--</b>	<b>--</b>
38		Bestand an Zahlungsmitteln zu Beginn des Haushaltsjahres	--	--	--	--	--	--
39		Veränderung des Bestandes an Zahlungsmitteln (Nr. 34 und 37)	48.522	95.925	-712.005	-510.550	-377.925	-156.850
<b>40</b>		<b>Bestand an Zahlungsmitteln am Ende des Haushaltsjahres (Nr. 38 und 39)</b>	<b>48.522</b>	<b>95.925</b>	<b>-712.005</b>	<b>-510.550</b>	<b>-377.925</b>	<b>-156.850</b>
		Nachrichtlich (§ 3 Abs. 3 GemHVO):						
		Einzahlung Umschuldung (In den Einzahlungen aus Nr. 31 enthaltener Teilbetrag für Umschuldungen)	--	--	--	--	--	--
		Auszahlung Umschuldung (In den Auszahlungen aus Nr. 32 enthaltener Teilbetrag für Umschuldungen)	--	--	--	--	--	--
		Zu Nr. 40: Nach § 106 Abs. 1 S. 2 HGO vorzuhaltender Bestand an flüssigen Mitteln ohne Liquiditätskredite	--	--	--	--	--	--



### 3.8 Bilanz - Entwicklung von Vermögen und Schulden

Wie bereits unter Ziffer 3.1.3. dargestellt, haben die Ergebnisse von Ergebnishaushalt und Finanzhaushalt Einfluss auf die kommunale Bilanz. Da eine Plan-Bilanz haushaltsrechtlich nicht vorgesehen ist, werden nachfolgend die wesentlichen Bilanzpositionen der zurückliegenden Haushaltsergebnisse dargestellt.

Die Tabelle zeigt das Bilanzvolumen (Aktiva), also das kommunale Vermögen, sowie dessen Finanzierung auf der Passivseite. Das Eigenkapital wird zudem in seiner Zusammensetzung dargestellt, weil die Entwicklung der Rücklagen für die Frage der Haushaltssicherung relevant ist.

#### Bilanzpositionen

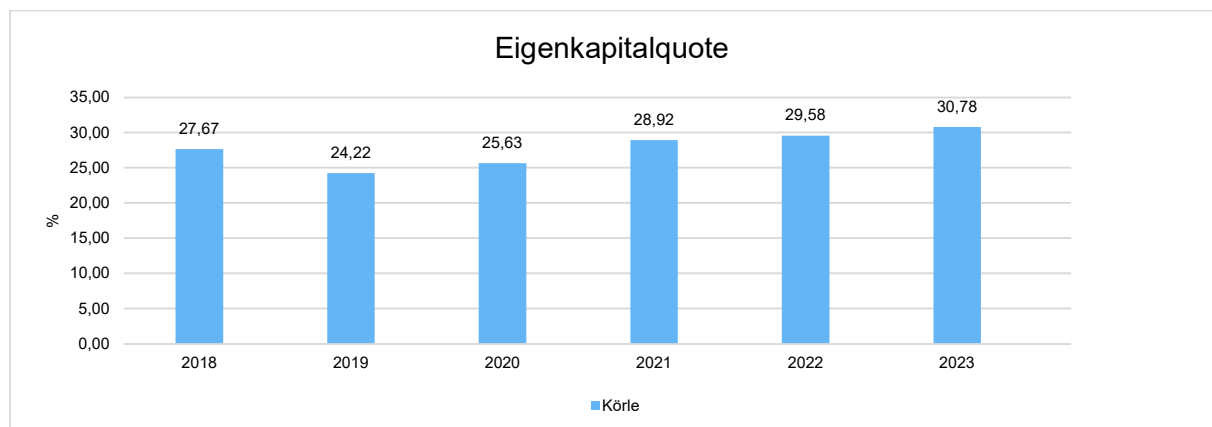
Bilanzpositionen / Euro	2021	2022	2023	2024
<b>Bilanzvolumen / Aktiva</b>	<b>25.280.916</b>	<b>24.944.617</b>	<b>24.247.657</b>	<b>0</b>
<b>1 - Eigenkapital</b>	<b>7.310.735</b>	<b>7.377.582</b>	<b>7.463.447</b>	<b>0</b>
1.1 - davon Nettosition	5.323.615	5.323.615	5.323.615	0
1.2 - davon Rücklagen und Sonderrücklagen	188.162	188.162	188.162	0
1.3 - davon Ergebnisverwendung	1.798.958	1.865.805	1.951.670	0
<b>2 - Sonderposten</b>	<b>9.566.127</b>	<b>9.487.946</b>	<b>9.118.400</b>	<b>0</b>
<b>3 - Rückstellungen</b>	<b>1.583.999</b>	<b>1.731.043</b>	<b>1.679.851</b>	<b>0</b>
<b>4 - Verbindlichkeiten</b>	<b>6.495.048</b>	<b>6.014.683</b>	<b>5.627.307</b>	<b>0</b>
<b>5 - Passive Rechnungsabgrenzungsposten</b>	<b>325.006</b>	<b>333.364</b>	<b>358.653</b>	<b>0</b>

#### 1.2 Rücklagen

Die 188.162 € stellen eine Sonderrücklage dar. Sonderrücklagen sind zweckgebunden. Hier handelt es sich um das Stammkapital der beiden unselbständigen Stiftungen (Kinder- und Jugendstiftung und Wilhelm-Pfeiffer-Stiftung). Das Stammkapital bleibt unverändert.

#### Eigenkapitalquote

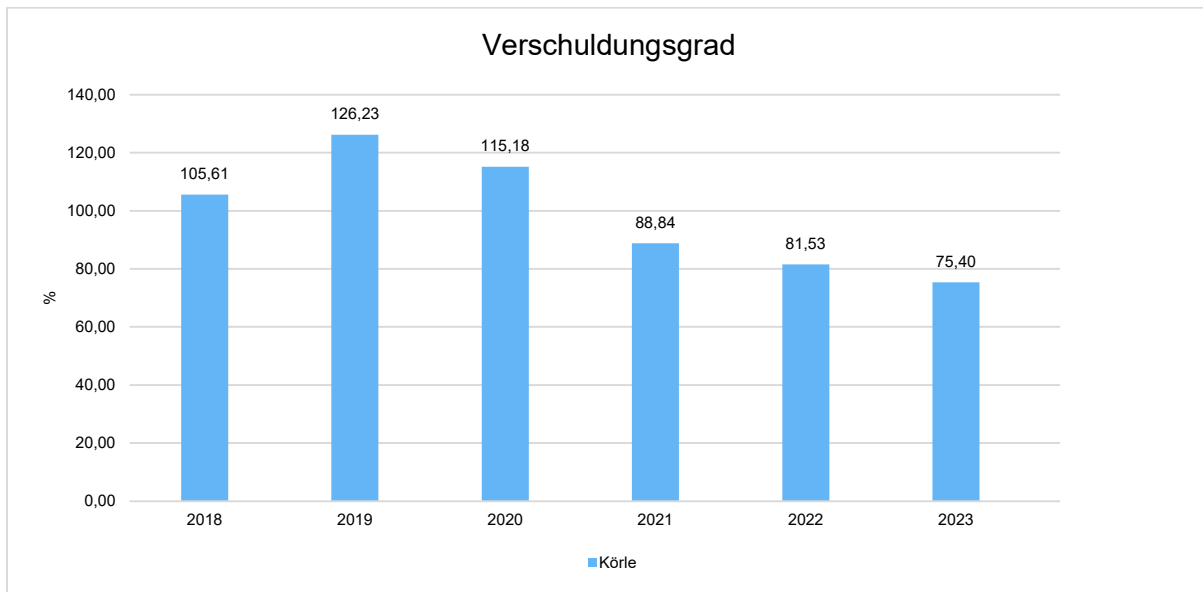
Um die Eigenkapitalausstattung beurteilen zu können, bietet sich die Betrachtung der Eigenkapitalquote an. Sie zeigt den prozentualen Anteil des Eigenkapitals am Bilanzvolumen. Da es keine Plan-Bilanzen gibt, können hier nur Jahre abgebildet werden, für die bereits Schlussbilanzen erstellt wurden.





### Verschuldungsgrad

Der Verschuldungsgrad bildet die Verbindlichkeiten in Prozent vom Eigenkapital ab. Bei einem Verschuldungsgrad von über 100% sind die Verbindlichkeiten höher als das bilanzielle Eigenkapital. Da es keine Plan-Bilanzen gibt, kann die Kennzahl nur für die Jahre ausgegeben werden, für die bereits eine Schlussbilanz vorliegt.



### 3.9 Sonstige allgemeine Entwicklungen

Die Einschätzung der weiteren Bevölkerungsentwicklung sowie der sonstigen Entwicklungen in den Bereichen Wirtschaft und Arbeitsmarkt ist Grundlage für jede Art von strategischer Planung in Kommunalverwaltungen. Bedingt durch den allgemeinen demografischen Trend haben die meisten deutschen Kommunen einen Bevölkerungsrückgang sowie eine zunehmend alternde Bevölkerung zu verzeichnen. Dies erfordert für die Zukunft eine Anpassung der kommunalen Angebote für Kinder und Jugendliche sowie Senioren.

Die Entwicklung der Bevölkerung nach Anzahl und Altersaufbau ist nur bedingt kommunal beeinflussbar. Der gesamtgesellschaftliche Trend zu einer schrumpfenden und immer älter werdenden Gesamtbevölkerung ist heute unumkehrbar, wobei die örtlichen Ausprägungen durchaus stark variieren können.

Die Anzahl derer, die durch Erwerbseinkommen Sozialversicherungsbeiträge und Steuern erwirtschaften, wird langfristig schrumpfen; der Anteil derer, die auf staatliche Transferleistungen (z.B. Grundsicherung im Alter) angewiesen sind, wird steigen. Dies wird unweigerlich zu einer weiteren Belastung der staatlichen und kommunalen Finanzsysteme führen.

Zentrale Frage der örtlichen Politik ist daher nicht, ob der Prozess aufgehalten werden kann. Vielmehr geht es um den hierdurch entstehenden Anpassungs- und Gestaltungsbedarf, d.h. wann und in welchem Maße eine quantitative und inhaltliche Neuausrichtung der kommunalen Dienstleistungspalette erfolgen muss.



Der Bericht soll eine Orientierung darüber ermöglichen, wie die örtliche Situation mit Blick auf folgende Kriterien einzuschätzen ist:

- Bevölkerungsentwicklung im Zeitverlauf
- Veränderungen bei einzelnen Altersgruppen (Zielgruppen)
- örtliche Entwicklung von Wirtschaft und Arbeitsmarkt

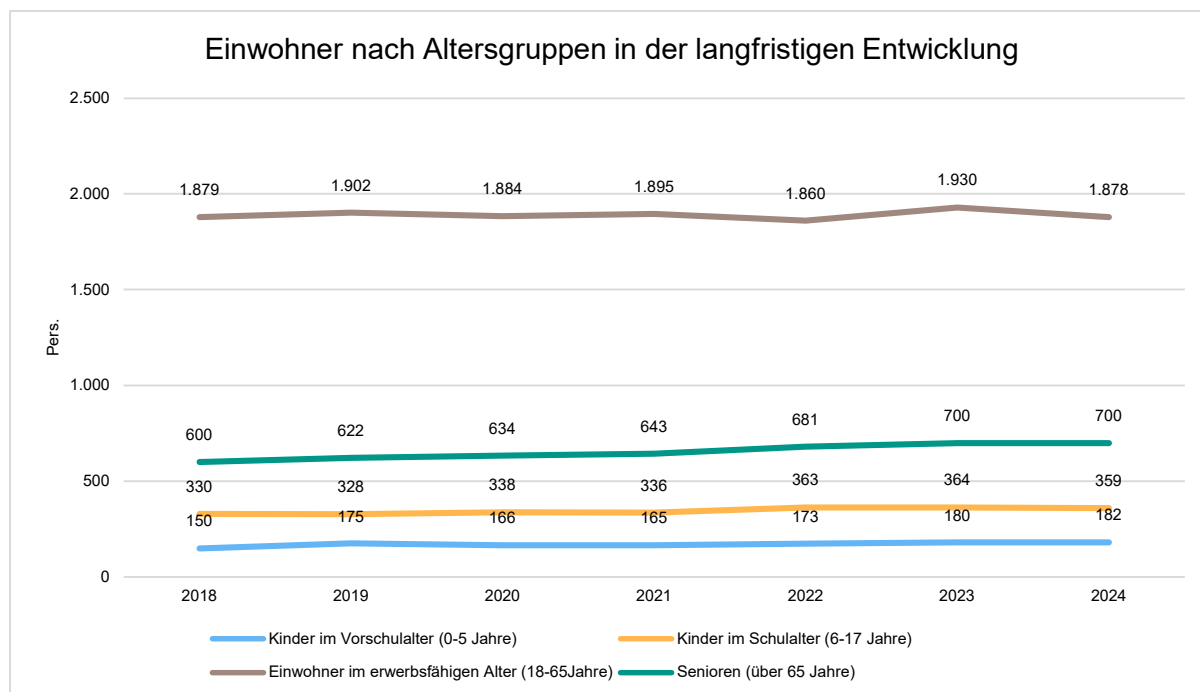
### 3.9.1 Bevölkerung

Im Folgenden wird die Entwicklung der Einwohnerzahl insgesamt sowie bestimmter Altersgruppen abgebildet:

#### Einwohner gesamt und nach Altersgruppen

	E' 2020	E' 2021	E' 2022	E' 2023	E' 2024
Einwohner gesamt	3.022	3.039	3.076	3.174	3.119
Kinder im Vorschulalter (0-5 Jahre)	166	165	173	180	182
- davon Kinder im Krippenalter (0-2 Jahre)	79	89	85	85	77
- davon Kinder im Kindergartenalter (3-5 Jahre)	87	76	88	95	105
Kinder im Schulalter (6-17 Jahre)	338	336	363	364	359
Einwohner im erwerbsfähigen Alter (18-65 Jahre)	1.884	1.895	1.860	1.930	1.878
Senioren (über 65 Jahre)	634	643	681	700	700

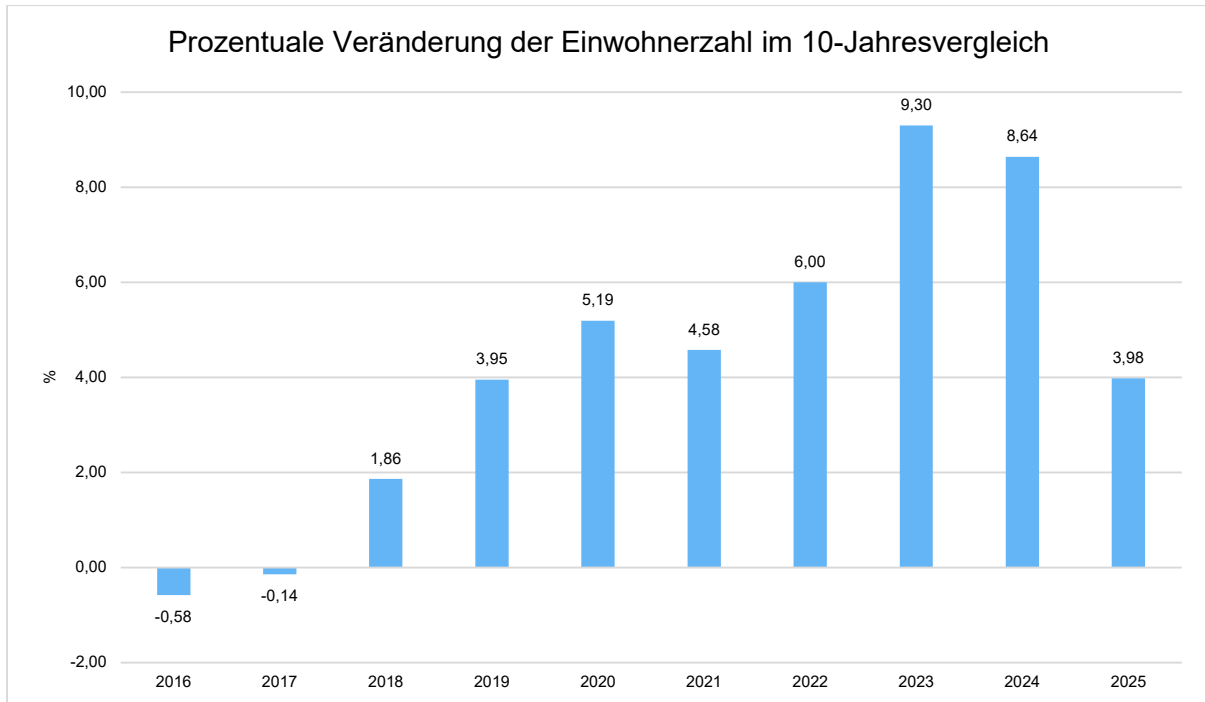
#### Die langfristige Entwicklung einzelner Altersgruppen





### Prozentuale Veränderung der Bevölkerung im 10-Jahres-Vergleich

Die nachfolgende Grafik zeigt die prozentuale Veränderung im 10-Jahres-Vergleich, also in welchem Maße sich die Einwohnerzahl innerhalb eines Zeitraums von 10 Jahren verändert hat:



### 3.9.2 Wirtschaft und Arbeitsmarkt

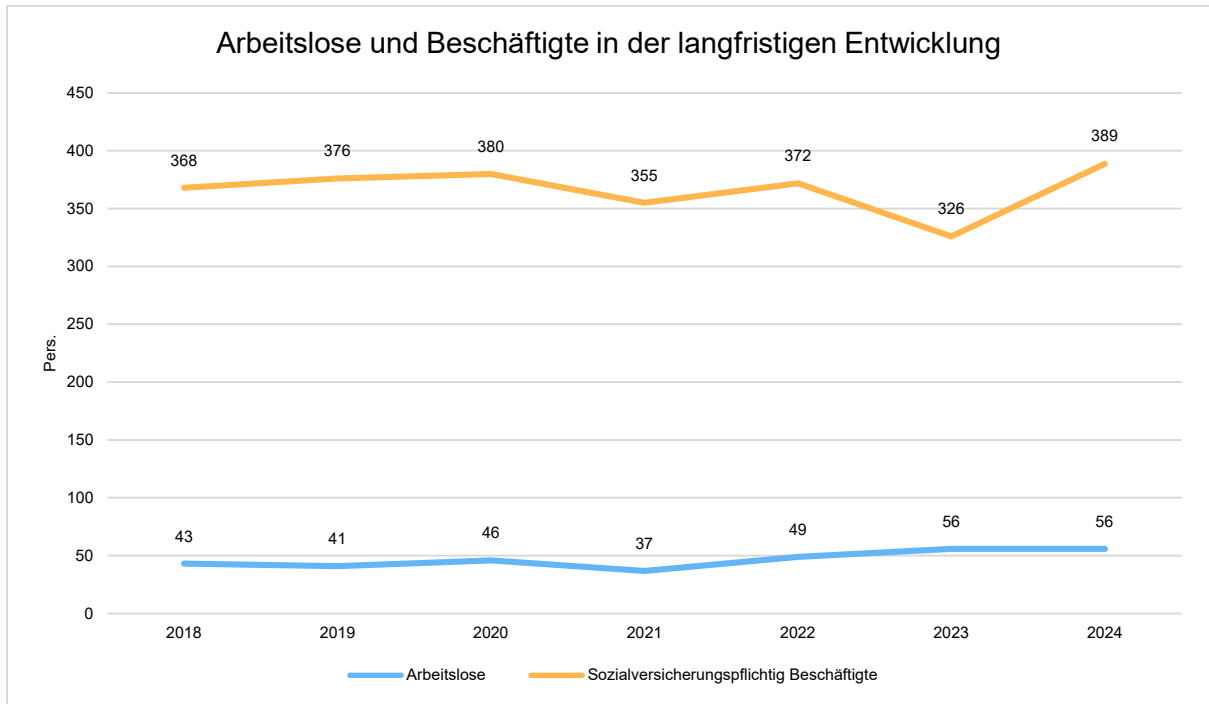
Nachfolgend wird tabellarisch die Entwicklung der wichtigsten Indikatoren wie die Zahl der Arbeitslosen und die Zahl der sozialversicherungspflichtig Beschäftigten vor Ort angezeigt. Die Daten entstammen den Statistiken der Bundesagentur für Arbeit.

#### Arbeitslose und Beschäftigte

	E' 2020	E' 2021	E' 2022	E' 2023	E' 2024
Arbeitslose zum 30.6.	46	37	49	56	56
davon Arbeitslose unter 25 Jahre (Jugendarbeitslosigkeit)	3	--	8	6	8
davon Arbeitslose über 55 Jahre (Arbeitslosigkeit Älterer)	12	15	10	16	10
SV-pflichtig Beschäftigte am Arbeitsort	380	355	372	326	389

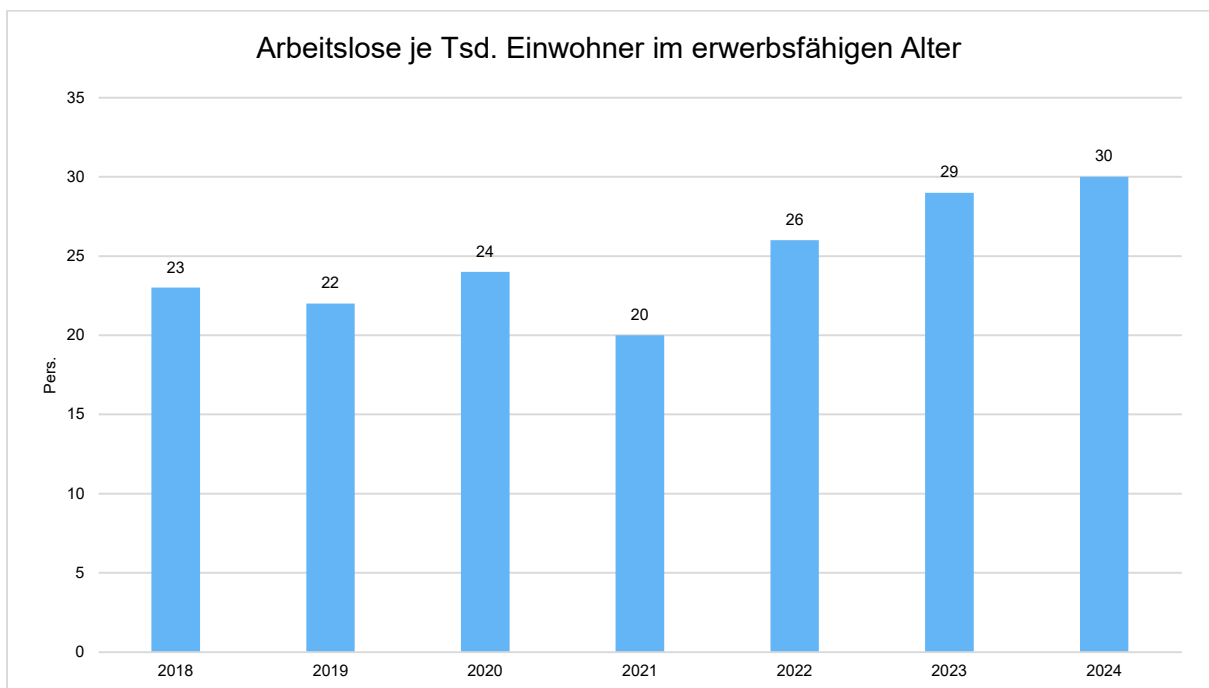


## Arbeitslose und Beschäftigtenzahl in der langfristigen Entwicklung



## Arbeitslose je Tausend Einwohner im erwerbsfähigen Alter

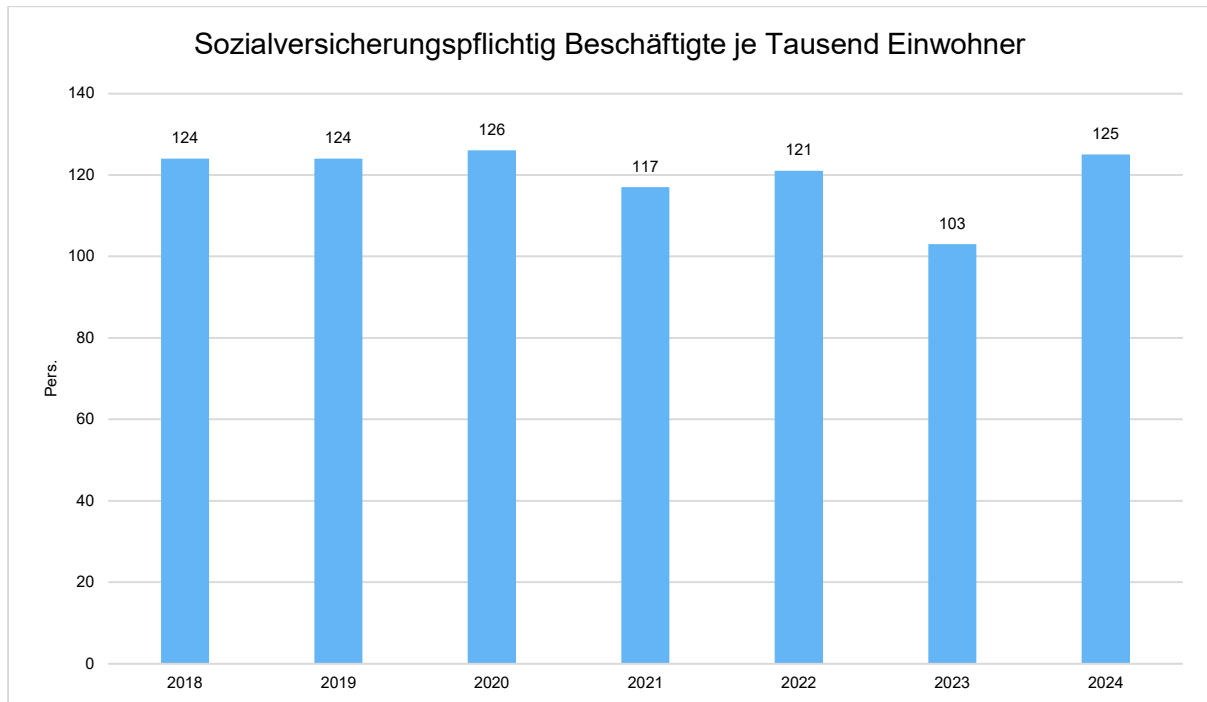
Um die Arbeitslosenzahlen besser interpretieren zu können, wird nachfolgend die Arbeitslosigkeit ins Verhältnis zur Bevölkerungsgruppe der Personen im erwerbsfähigen Alter (18 - 65 Jahre) gestellt, da sich auch diese Gruppe im Zeitverlauf stetig verändert.





### Im Ort arbeitende sozialversicherungspflichtig Beschäftigte je Tausend Einwohner

Jede Kommune hat ein grundsätzliches Interesse daran, dass sich der örtliche Arbeitsmarkt und die vor Ort ansässigen Betriebe positiv entwickeln. Ein Indikator hierfür ist die Zahl der sozialversicherungspflichtigen Beschäftigungsverhältnisse im Verhältnis zur Einwohnerzahl. Die Entwicklung im Zeitverlauf ist hier von besonderer Bedeutung.





## 4 Erläuterung der wesentlichen im Jahr 2026 veranschlagten Auszahlungen

### Lebendige Zentren

Die Bewerbung der Gemeinde Körle um die Aufnahme in das Bundesprogramm „Lebendige Zentren“ war im Jahr 2020 erfolgreich. Bis zum Jahr 2030 besteht eine Fördermöglichkeit z.B. für die Leerstands-beseitigung, die Schaffung von Wohnraum, Verbesserung der (Verkehrs-)Infrastruktur oder Klimaanpassungsmaßnahmen. Der Regelfördersatz beträgt 67 % auf die förderfähigen Kosten, die i.d.R. häufig niedriger sind als die tatsächlichen Kosten. Die Maßnahmen basieren auf dem von der Gemeindevertretung im Jahr 2022 beschlossenen Entwicklungskonzept (ISEK) und müssen jährlich in einem so genannten Programmantrag bei der WI-Bank beantragt werden.

Aktuell sind folgende Projekte im Programm „Lebendige Zentren“ bewilligt bzw. für das kommende Jahr geplant:

Bezeichnung	2024	2025	2026	2027
Umgestaltung der ehemaligen Schmiede	90.000 €			
Förderung		54.500 €		
Tagespflege Nürnberger Straße 18	350.000 €		800.000 €	400.000 €
Förderung			68.000 €	134.000 €
Kindertagesstätte „Pffikus“			20.000 €	250.000 €
Förderung			13.400 €	167.500 €
Berglandhalle	500.000 €	30.000 €	250.000 €	1.200.000 €
Förderung	170.000 €	66.700 €		804.000 €
Sportzentrum an der Berglandhalle		100.000 €	55.000 €	700.000 €
Sporthaus		33.000 €		100.000 €
Förderung			24.000 €	537.000 €
Anreizprogramm	40.000 €			10.000 €
Förderung		26.800 €		6.700 €
Wohnhaus Sonnenhang 5		100.000 €		
Förderung		20.000 €		



Bezeichnung	2024	2025	2026	2027
Wohnhaus Nürnberger Straße 2			450.000 €	
Förderung	85.000 €		18.000 €	
Baumaßnahme „Neuer Weg“		30.000 €	785.400 €	
Förderung			526.000 €	
Rathausplatz			180.000 €	
Förderung			92.000 €	
Beratungsleistung im Anreizprogramm	20.000 €	10.000 €	1.000 €	1.000 €
Förderung	13.500 €	4.000 €	600 €	600 €
Fördergebietsmanagement	40.000 €	35.000 €	20.000 €	20.000 €
Förderung	26.800 €	12.500 €	13.400 €	13.400 €

#### **I-001-0004 Ausstattung und Einrichtung Kita „Pustebäumchen“**

**Ansatz 4.500 Euro**

Für allgemeine Anschaffungen werden in der Kita „Pustebäumchen“ 2.500 € veranschlagt. Dieser Ansatz erscheint jährlich. Weiter wurden 2.000 € für die Umgestaltung des Erlebnisraumes und die IT-Infrastruktur berücksichtigt.

#### **I-001-0009 Sammelkonto Geräte und Maschinen Bauhof 250-1000**

**Ansatz 10.000 Euro**

Für allgemeine Anschaffungen (u. a. Rasen-/Freischneider, Leitern) werden 10.000 € veranschlagt. Dieser Ansatz erscheint jährlich.

#### **I-001-0015 Grunderwerb Körle**

**Ansatz 25.000 Euro**

Die Gemeindevertretung hat in ihrer Sitzung am 17.11.2025 den Erwerb eines Grundstückes in Körle beschlossen. Die Haushaltsmittel wurden dem Beschluss entsprechend veranschlagt.

#### **I-001-0024 Kita U3 Ausbau/Neubau**

**Ansatz 25.000 Euro**

Mit der Planung der Tagespflegestation und dem Teilabriss des alten tegut-Gebäudes, wurde an einer Teilfläche eine Außenwandsanierung an dem bestehenden Gebäude der Kindertagesstätte "Pustebäumchen" notwendig. Um die Außenwand wetterfest zu dämmen und zu verputzen, werden 25.000 € vorgesehen.



**I-001-0029 Umzug Waldkindergarten**

**Ansatz 75.000 Euro**

Mit den eingeplanten Haushaltsmitteln soll u. a. die Mittagsverpflegung und die Wasch-/Toilettensituation verbessert und an die jeweiligen Anforderungen angepasst werden.

**I-001-0030 Investitionspauschale Abwasserleitung Melsungen**

**Ansatz 205.000 Euro**

Gemäß der Vereinbarung zwischen der Stadt Melsungen (Eigenbetrieb Stadtwerke) und der Gemeinde Körle zur Übernahme von ungeklärtem Abwasser aus der Gemeinde Körle in die Kläranlage Melsungen, ist die Gemeinde Körle verpflichtet für die üblichen Investitionen und Erneuerungen im Klärwerk Melsungen eine Pauschale in Höhe von jährlich 80.000 € zu zahlen.

Im Zuge der Umsetzung der Wasserrahmenrichtlinie durch das RP Kassel, werden an die Kläranlage Melsungen in den kommenden Jahren höhere Anforderungen an die Qualität des eingeleiteten Wassers in die Fulda gestellt. Bei derzeitigem Betriebsstand ist eine Einhaltung der künftigen Grenzwerte nicht mehr zu gewährleisten. Im Rahmen des zwischen der Gemeinde Körle und der Stadt Melsungen geschlossenen Vertrages zur Übernahme von ungeklärtem Abwasser aus der Gemeinde Körle, wurde neben dem Pauschalbetrag in Höhe von 80.000 € eine ergänzende Kosten-/Investitionsteilung für einen solchen Fall vereinbart. So werden nach ersten Schätzungen insgesamt 500.000 € vorgesehen, die sich in gleichen Teilen auf die Jahre 2026 bis 2029 verteilen.

Finanzielle Auswirkungen/Folgekosten: Durch die Aktivierung der Investitionspauschale wird diese durch höhere Abschreibungswerte bei Gebührenkalkulationen berücksichtigt.

**I-001-0047 Kita „Pfiffikus“ Betriebsausstattung**

**Ansatz 3.000 Euro**

Für allgemeine Anschaffungen in der Kita "Pfiffikus" werden pauschal 3.000 € veranschlagt. Dieser Ansatz erscheint jährlich.

**I-001-0071 Tagespflege**

**Ansatz 2026 800.000 Euro**

**Ansatz 2027 400.000 Euro (Verpflichtungsermächtigung)**

Zur Realisierung einer Tagespflegestation in der Körler Ortsmitte werden insgesamt 1.200.000 € veranschlagt. Diese dienen dem Erwerb der Räumlichkeiten in der Nürnberger Straße 18. Ziel ist die Schaffung von 20 Tagespflegeplätzen. Betrieben wird die Tagespflege von einem externen privaten Anbieter, an den die Fläche vermietet werden soll. Entsprechende Mieteinnahmen werden ab dem Haushaltsjahr 2027 veranschlagt. Das Projekt ist Teil des Programms „Lebendige Zentren“ und wird entsprechend gefördert.



**I-001-0073 Ausstattung und Einrichtung Kita „Pfiffikus“ - GWG**

**Ansatz 3.000 Euro**

Die insgesamt veranschlagten 3.000 € werden pauschal angesetzt. Dieser Ansatz erscheint jährlich.

**I-001-0075 Grundsanierung Gebäude Nürnberger Straße 2**

**Ansatz 450.000 Euro**

Für die Grundsanierung des Gebäudes in der Nürnberger Straße 2, werden 450.000 € veranschlagt. Das Projekt ist Teil des Programms „Lebendige Zentren“ und wird entsprechend gefördert.

**I-001-0078 Sanierung Berglandhalle**

**Ansatz 2024 500.000 Euro**

**Ansatz 2025 30.000 Euro**

**Ansatz 2026 250.000 Euro**

**Ansatz 2027 1.200.000 Euro**

**Ansatz 2028 2.500.000 Euro**

Die Planungen zur Sanierung der Berglandhalle werden im Jahr 2026 weitergeführt. Ziel der Maßnahme ist eine energetische Sanierung der Gebäudehülle, die Errichtung einer Photovoltaikanlage und die Modernisierung der Beleuchtungstechnik sowie der elektrischen Anlagen. Weiter soll eine Sanierung/Modernisierung der Sanitäranlagen erfolgen.

**I-001-0097 Sportplatz Körle**

**Ansatz 2025 33.000 Euro**

**Ansatz 2027 100.000 Euro**

Mit den Haushaltsmitteln soll die Situation rund um das Sporthaus (u. a. Spielplatz) verbessert werden. Die Maßnahmen sind im Förderprogramm "Lebendige Zentren" grundsätzlich förderfähig. Entsprechende Einzahlungen in Höhe von 66 % sind im Finanzhaushalt berücksichtigt.

**I-001-0101 Straßenbaumaßnahme „Neuer Weg“**

**Ansatz 2025 30.000 Euro**

**Ansatz 2026 1.472.400 Euro**

**Abwasser 438.000 Euro**

**Wasser 249.000 Euro**

**Gemeindestraße 785.400 Euro**

Zur Planung der Baumaßnahme wurden im Haushalt 2025 insgesamt 30.000 € veranschlagt. Da der Gemeindevorstand mit einer Realisierung der Maßnahme im Jahr 2026 rechnet, sind die Auszahlungen im Bereich Abwasser/Wasser/Gemeindestraße entsprechend dargestellt.



#### **I-002-0010 Erneuerung Ortsdurchfahrt Empfershausen**

<b>Ansatz 2026</b>	<b>350.000 Euro</b>
<b>Ansatz 2027</b>	<b>100.000 Euro</b>
<b>Ansatz 2028</b>	<b>100.000 Euro</b>
<b>Ansatz 2029</b>	<b>100.000 Euro</b>

Bei der Erneuerung der Ortsdurchfahrt Empfershausen rechnet der Gemeindevorstand mit einer Gemeindebeteiligung von 400.000 € für die Nebenanlagen. Diese verteilen sich in den Jahren 2026 bis 2029 auf voraussichtlich 4 Bauabschnitte.

Darüber hinaus werden im Haushaltsplan 2026 weitere 250.000 € für die Renaturierung des Bachlaufs vorgesehen. Diese Zahlen basieren auf Annahmen aus dem Jahr 2023. Nach aktuellen Aussagen des Planungsbüros ist bei der Renaturierung mit Brutto-Kosten in Höhe von rd. 600.000 € und einer Förderung von voraussichtlich 90% zu rechnen. In den Kosten ist nun auch die neue Überfahrt zum DGH/Feuerwehrhaus enthalten.

#### **I-01-1-002 Ausstattung Büro Verwaltung**

<b>Ansatz</b>	<b>15.000 Euro</b>
---------------	--------------------

Für allgemeine Anschaffungen (u. a. Büromöbel) werden 15.000 € veranschlagt. Dieser Ansatz erscheint grundsätzlich jährlich.

#### **I-02-1-004 (alt I 10022001) GWG-Sammelposten Feuerwehr**

<b>Ansatz</b>	<b>2.000 Euro</b>
---------------	-------------------

Von den veranschlagten Haushaltsmitteln sind 2.000 € für die Neuanschaffung bzw. für die Erneuerung von Schutzausrüstung (Einzelwert größer als 250 €) geplant. Dieser Ansatz erscheint jährlich.

#### **I-06-1-002 Kita "Pfiffikus"**

<b>Ansatz 2026</b>	<b>20.000 Euro</b>
<b>Ansatz 2027</b>	<b>250.000 Euro</b>
<b>Ansatz 2028</b>	<b>2.000.000 Euro</b>

Die Planungen zur Sanierung der Kindertagesstätte "Pfiffikus" werden im Kalenderjahr 2026 weitergeführt. Mit einer Umsetzung der erarbeiteten Inhalte wird ab dem Haushaltsjahr 2027 gerechnet, sodass die dargestellten Ansätze in den entsprechenden Haushaltsjahren veranschlagt werden.

#### **I-08-1-003 Sportanlagen an der Berglandhalle**

<b>Ansatz 2025</b>	<b>100.000 Euro</b>
<b>Ansatz 2026</b>	<b>55.000 Euro</b>
<b>Ansatz 2027</b>	<b>700.000 Euro (Verpflichtungsermächtigung)</b>

Mit den veranschlagten Mitteln soll im Kalenderjahr 2026 die Oberfläche des Kleinfeldes wiederhergestellt werden. Weiter soll geprüft werden ob eine "Solaranlagenhalle" realisiert werden kann. Nach einer entsprechenden Machbarkeitsstudie soll der Gemeindevorstand mit der Verpflichtungsermächtigung in Höhe von 700.000 € in die Lage versetzt werden entsprechende Verpflichtungen im Jahr 2026 für das Haushaltsjahr 2027 eingehen zu können.



#### **I-08-1-004 Sporthaus**

**Ansatz 2027            100.000 Euro (Verpflichtungsermächtigung)**

Mit den Haushaltsmitteln soll die Situation im Sporthaus (Fenster, Türen, Sanitäranlagen) verbessert werden. Die Maßnahmen sind im Förderprogramm "Lebendige Zentren" grundsätzlich förderfähig. Nach der Machbarkeitsstudie zu den Sportanlagen an der Berglandhalle soll der Gemeindevorstand mit der Verpflichtungsermächtigung in Höhe von 100.000 € in die Lage versetzt werden entsprechende Verpflichtungen im Jahr 2026 für das Haushaltsjahr 2027 eingehen zu können.

#### **I-11-1-001 Messtechnik Wasserversorgung**

**Ansatz                    26.500 Euro**

Zur Ortung von Wasserrohrbrüchen soll eine entsprechende Messtechnik beschafft werden. Mit Hilfe der Geräte soll der Einsatz externer Unternehmen zukünftig reduziert werden.

#### **I-11-1-002 Erschließung An der Eiche**

**Ansatz 2027            1.440.000 Euro**

**Abwasser                240.000 Euro**

**Wasser                  600.000 Euro**

**Gemeindestraße      600.000 Euro**

In Vorbereitung auf die Erschließung des Baugebietes, wird die zu erwartende Investition im Haushaltsplan entsprechend dargestellt. Der Gemeindevorstand geht nicht davon aus, dass eine Realisierung vor dem Kalenderjahr 2027 erfolgt.

#### **I-11-1-003 Kanal Ladestraße**

**Ansatz                    420.000 Euro**

Da der Kanal in der Ladestraße in Körle sanierungsbedürftig ist, werden für dessen Erneuerung insgesamt 420.000 € veranschlagt.

#### **I-11-1-006 Sanierung Wasseraufbereitung Hochzone**

**Ansatz 2025            132.000 Euro**

**Ansatz 2026            25.000 Euro**

Der Ansatz dient der Fertigstellung der technischen Sanierung der Wasseraufbereitung im Bereich der Hochzone. Mit den insgesamt zur Verfügung gestellten Haushaltsmitteln soll u. a. die Sanierung des Schaltschranks umgesetzt werden. Weiter soll das Prozessleitsystem erneuert werden.

#### **I-11-1-008 Anlage zur Energieversorgung**

**Ansatz                    20.000 Euro**

Ziel ist es die Stromversorgung des Abwasserpumpwerkes unter Nutzung einer Solaranlage sicherzustellen. Hierzu soll eine Machbarkeitsstudie in Auftrag gegeben werden.



**I-12-1-002 Rathausplatz**

**Ansatz 180.000 Euro**

Mit den 180.000 € sollen der Rathausplatz u. a. barrierefrei umgestaltet werden. Das Projekt ist Teil des Programms „Lebendige Zentren“ und wird entsprechend gefördert.

**I-12-1-003 Bürgerbus**

**Ansatz 70.000 Euro**

Die Gemeindevertretung hat in ihrer Sitzung am 17.11.2025 den Erwerb eines Bürgerbusses beschlossen. Die Haushaltsmittel wurden dem Beschluss entsprechend veranschlagt.

**I-12-1-004 Gehweg "An der Eiche"**

**Ansatz 35.000 Euro**

Im Gebiet "An der Eiche" soll zur Verkehrssicherheit ein Gehweg gebaut werden.



## 5 Übertragung von Haushaltsresten für Investitionen und Investitionsförderungsmaßnahmen von 2025 nach 2026

### **I-001-0108 Fahrradabstellanlage**

<b>Ansatz 2025</b>	<b>155.000 Euro</b>	<b>Übertrag 2026</b>	<b>115.000 Euro</b>
--------------------	---------------------	----------------------	---------------------

Auf der gemeindlichen Grünfläche am Hilgenweg soll eine öffentliche „Fahrradabstellanlage“ entstehen und der Platz zwischen der Gemeindestraße und dem Bahnsteig barrierefrei hergestellt und begrünt werden. Mit der Abstellmöglichkeit für Fahrräder erhalten Besucher des Ortszentrums und dort Beschäftigte ein Parkangebot für Räder, andererseits soll dies Motivation für Bahnkunden sein, für die Anfahrt zum Bahnhof das Fahrrad zu nutzen. Der Gemeindevorstand rechnet mit einer Förderquote von 70 %.

### **I-002-0006 Radweg Empfershausen**

<b>Ansatz 2025</b>	<b>18.000 Euro</b>	<b>Übertrag 2026</b>	<b>18.000 Euro</b>
--------------------	--------------------	----------------------	--------------------

Mit den veranschlagten Haushaltsmitteln soll der Radweg in Körle auf Höhe der alten Mühle verbessert werden.

### **I-02-1-002 Lizenz migewa21**

<b>Ansatz 2025</b>	<b>6.000 Euro</b>	<b>Übertrag 2026</b>	<b>6.000 Euro</b>
--------------------	-------------------	----------------------	-------------------

migewa21 ist ein Antragsverfahren der ekom21 rund um das Gewerbe- und Erlaubniswesen. Der Leistungsumfang beinhaltet u. a. die Erfassung und Bearbeitung von Gewerbeanzeigen, Erlaubnissen und Untersagungen nach Bundes- und Landesrecht. migewa21 löst im Frühjahr 2026 das in Zukunft nicht mehr unterstützte Fachverfahren PC-KLAUS ab.

### **I-06-2-001 Spielplatz Empfershausen (zuvor I-002-0010 Erneuerung Ortsdurchfahrt Empfershausen)**

<b>Ansatz 2025</b>	<b>20.000 Euro</b>	<b>Übertrag 2026</b>	<b>11.000 Euro</b>
--------------------	--------------------	----------------------	--------------------

Bei der Erneuerung der Ortsdurchfahrt Empfershausen rechnet der Gemeindevorstand für die Nebenanlagen mit einer Gemeindebeteiligung in Höhe von voraussichtlich 400.000 €.

Darüber hinaus wurden im Haushaltsplan 2024 (I-002-0010 Erneuerung Ortsdurchfahrt Empfershausen) bereits 250.000 € für die Renaturierung des Bachlaufs vorgesehen. Mit den veranschlagten 20.000 € (I-06-2-001 Spielplatz Empfershausen) im Haushaltsjahr 2025 soll der Spielplatz verlegt und neue Spielgeräte angeschafft werden.

### **I-11-1-004 Betriebsausstattung Heizhaus „Schulgarten“**

<b>Ansatz 2025</b>	<b>1.500 Euro</b>	<b>Übertrag 2026</b>	<b>1.500 Euro</b>
--------------------	-------------------	----------------------	-------------------

Für das Heizhaus „Schulgarten“ soll für die Kesselreinigung und die Beseitigung der Asche ein Industriestaubsauger angeschafft werden.



## Haushaltsplan 2026 Körle

---

### **I-11-1-007 Kanal Nürnberger Straße/Buchenhain**

<b>Ansatz 2025</b>	<b>110.000 Euro</b>	<b>Übertrag 2026</b>	<b>110.000 Euro</b>
--------------------	---------------------	----------------------	---------------------

Da der Kanal in der Nürnberger Straße, Ecke Buchenhain, in Körle sanierungsbedürftig ist, wurden für dessen Erneuerung insgesamt 110.000 € veranschlagt.

### **I-13-1-003 Betriebsausstattung Friedhof Körle**

<b>Ansatz 2025</b>	<b>4.000 Euro</b>	<b>Übertrag 2026</b>	<b>4.000 Euro</b>
--------------------	-------------------	----------------------	-------------------

Für den Friedhof in Körle soll ein neuer Sargwagen angeschafft werden.



## 6 Stellenplan

### Stellenplan 2026

#### Teil A: Beamte

I. Gemeindeverwaltung	Besoldungsgruppen nach dem Hessischen Besoldungsgesetz													Beamte zusammen 2026	Zahl der Stellen nach dem Stellenplan 2025	Zahl der am 30.06.2025 tatsächlich besetzten Stellen	Vermerke, Erläuterungen						
	Höherer Dienst			Gehobener Dienst			Mittlerer Dienst				A9	A10	A11					A12	A13	A14	A15	A16	
	A13	A14	A15	A13	A13	A13	A8	A7	A6	A5													
Teilhaushalt																							
01101001	Gemeindeorgane																						
01201001	Hauptverwaltung																						
<b>Stellenplan 2026</b>	1,00																		1,00	1,00	1,00		
<b>Stellenplan 2025</b>	1,00																					2,00	
<b>Zahl der am 30.06.2025 besetzten Stellen</b>	1,00																					2,00	



**Stellenplan 2026**

**Teil B: Arbeitnehmer außerhalb des Sozial- und Erziehungsdienstes**

Teilhaushalt	Bezeichnung	Entgeltgruppen nach dem Tarifvertrag für den öffentlichen Dienst															Arbeitnehmer zusammen 2026	Zahl der Stellen nach dem Stellenplan 2025	Zahl der am 30.06.2025 tatsächlich besetzten Stellen	Vermerke, Erläuterungen			
		15	14	13	12	11	10	9c	9b	9a	8	7	6	5	4	3					2Ü	2	1
01201001	Hauptverwaltung				1,00				1,00	5,08						1,00				8,08	8,08	7,35	
01302001	Gemeindekasse									1,00										1,00	1,00	0,92	
06201002	Kindertagesstätte														2,00		0,50			2,50	2,50	1,76	
06201006	Kindertagesstätte U3																0,50			0,50	0,50	0,41	
06301004	Betreuungsangebot Grundschule															0,44				0,70	0,00	0,00	*NEU* 1)
08201001	Berglandhalle																			0,00	0,00	0,00	
11101001	Kanalisation										0,50									0,50	0,50	0,15	
15401001	DGH-Empfershausen																0,40			0,40	0,40	0,14	
01601001	Baubetriebshof									1,00	1,00	5,00								7,00	7,00	6,85	
11301001	Wasserversorgung																1,00			1,00	1,00	1,00	
<b>Stellenplan 2026</b>																							
<b>Stellenplan 2025</b>																							
<b>Zahl der am 30.06.2025 besetzten Stellen</b>																							18,58

1) Übergang des Betreuungsangebotes vom Förderverein Kinder und Jugend in Körle e.V. auf die Gemeinde Körle



**Stellenplan 2026**

**Teil C: Arbeitnehmer des Sozial- und Erziehungsdienstes**

Teilhaushalt	Bezeichnung	Entgeltgruppen nach dem Tarifvertrag für den öffentlichen Dienst																	Arbeitnehmer zusammen 2026	Zahl der Stellen nach dem Stellenplan 2025	Zahl der am 30.06.2025 tatsächlich besetzten Stellen	Vermerke, Erläuterungen		
		S18	S17	S16	S15	S14	S13	S12	S11b	S11a	S10	S9	S8b	S8a	S7	S6	S5	S4					S3	S2
06201002	Kindertagesstätte			1,00	1,00								15,11								17,11	17,78	15,99	0,83 Stellen S8a, k. W., Stellenplan 2027
06201006	Kindertagesstätte U3									1,00		6,65									7,65	7,65	7,65	
06301004	Betreuungsangebot Grundschule											0,72									2,16	0,00	0,00	*NEU* 1)
<b>Stellenplan 2026</b>				<b>1,00</b>	<b>1,00</b>					<b>1,00</b>		<b>22,48</b>									<b>26,92</b>			
<b>Stellenplan 2025</b>				<b>1,00</b>	<b>1,00</b>					<b>1,90</b>		<b>21,53</b>										<b>25,43</b>		
<b>Zahl der am 30.06.2025 besetzten Stellen</b>				<b>0,87</b>	<b>0,77</b>					<b>1,00</b>		<b>21,00</b>											<b>23,64</b>	

<sup>1)</sup> Übergang des Betreuungsangebotes vom Förderverein Kinder und Jugend in Körle e.V. auf die Gemeinde Körle



Stellenplan 2026

Teil D: Zusammenstellung

Teilhaushalt	Bezeichnung	Zahl der Stellen 2026			Zahl der Stellen 2025			Zahl der tatsächlich besetzten Stellen am 30.06.2025			Erläuterungen
		Beamte	Arbeitnehmer	Insgesamt	Beamte	Arbeitnehmer	Insgesamt	Beamte	Arbeitnehmer	Insgesamt	
01101001	Gemeindeorgane	1,00		1,00	1,00		1,00	1,00		1,00	
01201001	Hauptverwaltung	1,00	8,08	9,08	1,00	8,08	9,08	1,00	7,35	8,35	
01302001	Gemeindekasse		1,00	1,00		1,00	1,00		0,92	0,92	
06201002	Kindertagesstätte		19,61	19,61		20,28	20,28		17,75	17,75	
06201006	Kindertagesstätte U3		8,15	8,15		8,15	8,15		8,06	8,06	
06301004	Betreuungsangebot Grundschule		2,86	2,86		0,00	0,00		0,00	0,00	
08201001	Berglandhalle		0,00	0,00		0,00	0,00		0,00	0,00	
11101001	Kanalisation		0,50	0,50		0,50	0,50		0,15	0,15	
15401001	DGH-Empfershausen		0,40	0,40		0,40	0,40		0,14	0,14	
01601001	Baubetriebshof		7,00	7,00		7,00	7,00		6,85	6,85	
11301001	Wasserversorgung		1,00	1,00		1,00	1,00		1,00	1,00	
<b>Insgesamt</b>		<b>2,00</b>	<b>48,60</b>	<b>50,60</b>	<b>2,00</b>	<b>46,41</b>	<b>48,41</b>	<b>2,00</b>	<b>42,22</b>	<b>44,22</b>	
Nachrichtlich:											
	a) Beamte im Vorbereitungsdienst		-----			-----			-----		
	b) Auszubildende in der Gruppe Arbeitnehmer		-----	4,00	4,00	-----	4,00	-----	3,00	3,00	
	c) Praktikanten		-----	2,00	2,00	-----	2,00	-----	1,00	1,00	
<b>Insgesamt</b>		<b>2,00</b>	<b>54,60</b>	<b>56,60</b>	<b>2,00</b>	<b>52,41</b>	<b>54,41</b>	<b>2,00</b>	<b>46,22</b>	<b>48,22</b>	



## 7 Übersicht über die Verpflichtungsermächtigungen

### V-001-0071

#### I-001-0071 Tagespflege

**Ansatz 2026 800.000 Euro**

**Ansatz 2027 400.000 Euro (Verpflichtungsermächtigung)**

Zur Realisierung einer Tagespflegestation in der Körler Ortsmitte werden insgesamt 1.200.000 € veranschlagt. Diese dienen dem Erwerb der Räumlichkeiten in der Nürnberger Straße 18. Ziel ist die Schaffung von 20 Tagespflegeplätzen. Betrieben wird die Tagespflege von einem externen privaten Anbieter, an den die Fläche vermietet werden soll. Entsprechende Mieteinnahmen werden ab dem Haushaltsjahr 2027 veranschlagt. Das Projekt ist Teil des Programms „Lebendige Zentren“ und wird entsprechend gefördert.

### V-08-1-003

#### I-08-1-003 Sportanlagen an der Berglandhalle

**Ansatz 2025 100.000 Euro**

**Ansatz 2026 55.000 Euro**

**Ansatz 2027 700.000 Euro (Verpflichtungsermächtigung)**

Mit den veranschlagten Mitteln soll im Kalenderjahr 2026 die Oberfläche des Kleinfeldes wiederhergestellt werden. Weiter soll geprüft werden ob eine "Solaranlagenhalle" realisiert werden kann. Nach einer entsprechenden Machbarkeitsstudie soll der Gemeindevorstand mit der Verpflichtungsermächtigung in Höhe von 700.000 € in die Lage versetzt werden entsprechende Verpflichtungen im Jahr 2026 für das Haushaltsjahr 2027 eingehen zu können.

### V-08-1-004

#### I-08-1-004 Sporthaus

**Ansatz 2027 100.000 Euro (Verpflichtungsermächtigung)**

Mit den Haushaltsmitteln soll die Situation im Sporthaus (Fenster, Türen, Sanitäranlagen) verbessert werden. Die Maßnahmen sind im Förderprogramm "Lebendige Zentren" grundsätzlich förderfähig. Nach der Machbarkeitsstudie zu den Sportanlagen an der Berglandhalle soll der Gemeindevorstand mit der Verpflichtungsermächtigung in Höhe von 100.000 € in die Lage versetzt werden entsprechende Verpflichtungen im Jahr 2026 für das Haushaltsjahr 2027 eingehen zu können.



## 8 Übersicht über den voraussichtlichen Stand der Verbindlichkeiten und Schuldenübersicht

- 1.000 EUR -

Art	Stand zu Beginn des Vorjahres 2025	Voraussichtlicher Stand zu Beginn des Haushaltsjahres 2026	Voraussichtlicher Stand zum Ende des Haushaltsjahres 2026
1	2	3	4
<b>1. Verbindlichkeiten aus Anleihen</b>			
<b>2. Verbindlichkeiten aus Krediten</b> zur Finanzierung von Investitionen und Investitionsförderungsmaßnahmen			
2.1 Bund, LAF, ERP-Sondervermögen.			
2.2 Land			
2.3 Gemeinden u. Gemeindeverbände			
2.4 Zweckverbände u. dgl.			
2.5 Sonstiger öffentlicher Bereich			
2.6 Kreditmarkt	4.670	6.961	9.612
2.7 Verbundene Unternehmen, Beteiligungen, Sondervermögen			
<b>Summe</b>	<b>4.670</b>	<b>6.961</b>	<b>9.612</b>
<b>3. Verbindlichkeiten aus Liquiditätskrediten und gegenüber dem Sondervermögen Hessenkasse</b>			
3.1 Verbindlichkeiten aus Liquiditätskrediten			
3.2 Verbindlichkeiten gegenüber dem Sondervermögen Hessenkasse			
<b>4. Verbindlichkeiten aus Vorgängen, die Kreditaufnahmen wirtschaftlich gleichkommen</b>			
<b><u>Nachrichtlich</u></b>			
<b>5. Verbindlichkeiten der Sondervermögen mit Sonderrechnung</b>			
5.1 Aus Krediten			
5.2 Aus Vorgängen, die Kreditaufnahmen wirtschaftlich gleichkommen			
<b>6. Vorübergehende Inanspruchnahme von flüssigen Mitteln Sonderrücklagen für andere Zwecke</b>			
<b>7. Anteilige Schulden im Rahmen von Mitgliedschaften in Zweckverbänden</b>			
<b>8. Anteilige Schulden im Rahmen der Beteiligung an wirtschaftlichen Unternehmen</b>			
<b>9. Langfristige Mietverträge und Verpflichtungen aus ÖPP-Verträgen</b>			



## 9 Übersicht über den voraussichtlichen Stand der Rücklagen und Rückstellungen

- 1.000 EUR -

Art	Stand zu Beginn des Vorjahres 2025	Voraussichtlicher Stand zu Beginn des Haushaltsjahres 2026	Voraussichtlicher Stand zum Ende des Haushaltsjahres 2026
1	2	3	4
<b>1. Rücklagen und Sonderrücklagen</b>			
1.1. Rücklagen aus Überschüssen des ordentlichen Ergebnisses	1.644	1.644	944
1.2. Rücklage aus Überschüssen des außerordentlichen Ergebnisses	351	351	351
1.3. Sonderrücklagen			
1.3.1 Brückenrücklage	234	234	234
1.3.2 Wasserversorgung	77	62	47
1.4. Stiftungskapital			
1.4.1 Wilhelm-Pfeiffer-Stiftung	135	135	135
1.4.2 Kinder- und Jugendstiftung	53	53	53
<b>Summe der Rücklagen</b>	<b>2.494</b>	<b>2.479</b>	<b>1.764</b>
<b>2. Rückstellungen</b>			
2.1. Rückstellungen für Pensionsverpflichtungen auf Grund von beamtenrechtlichen oder vertraglichen Ansprüchen (davon durch Mittel der Versorgungsrücklage nach dem Hessischen Versorgungsrücklagengesetz vom 12. September 2018 [GVBl. S. 577] gedeckt)	1.077 (316)	1.176 (316)	1.212 (316)
2.2. Rückstellungen aus Beihilfeverpflichtungen gegenüber Versorgungsempfängern und Versorgungsempfängern, Beamtinnen und Beamten und Arbeitnehmerinnen und Arbeitnehmern	228	233	238
2.3. Rückstellungen aus Bezüge- und Entgeltzahlungen für Zeiten der Freistellung von der Arbeit im Rahmen von Altersteilzeitarbeit und ähnlichen Maßnahmen			
2.4. Rückstellungen für im Haushaltsjahr unterlassene Aufwendungen für Instandhaltung, die im folgenden Haushaltsjahr nachgeholt werden sollen			
2.5. Rückstellungen für die Rekultivierung und Nachsorge von Abfalldeponien			
2.6. Rückstellungen für die Sanierung von Altlasten			
2.7. Rückstellungen für unbestimmte Aufwendungen für Umlagen nach dem Hessischen Finanzausgleichsgesetz und für ungewisse Verbindlichkeiten im Rahmen von Steuerschuldverhältnissen	55	55	55



## Haushaltsplan 2026 Körle

---

2.8	Rückstellungen für drohende Verpflichtungen aus Bürgschaften, Gewährleistungen und anhängigen Gerichtsverfahren			
2.9	Rückstellungen für drohende Verluste aus schwebenden Geschäften			
2.10	Sonstige Rückstellungen	239	239	179
<b>Summe der Rückstellungen</b>		<b>1.599</b>	<b>1.703</b>	<b>1.684</b>



## 10 Gesamthaushalt

### Ergebnishaushalt

Nr.	Konten	Bezeichnung	Ergebnis des Jahresab-schlusses 2024	Haus-haltsan-satz 2025	Haus-haltsan-satz 2026	Planung 2027	Planung 2028	Planung 2029
01	50	Privatrechtliche Leistungsentgelte	64.479	20.520	25.320	25.320	25.320	25.320
02	51	Öffentlich-rechtliche Leistungsentgelte	1.270.016	1.278.100	1.304.950	1.304.950	1.304.950	1.304.950
03	548-549	Kostensatzleistungen und -erstattungen	274.025	182.250	217.600	215.900	215.900	215.900
04	52	Bestandsveränderungen und aktivierte Eigenleistungen	--	--	--	--	--	--
05	55	Steuern und steuerähnliche Erträge einschl. Erträge aus gesetzlichen Umlagen	3.976.398	3.899.000	4.197.000	4.294.000	4.422.000	4.553.000
06	547	Erträge aus Transferleistungen	145.561	149.800	159.000	159.000	165.000	170.000
07	540-543	Erträge aus Zuweisungen und Zuschüssen für laufende Zwecke und allg Umlagen	2.013.750	2.455.250	2.048.770	2.000.770	2.030.770	2.060.770
08	546	Erträge aus der Auflösung von Sonderposten aus Investitionszuweisungen, -zuschüssen und Investitionsbeiträgen	437.859	413.894	419.523	413.557	413.023	367.200
09	53	Sonstige ordentliche Erträge	255.741	242.200	1.002.230	244.040	244.540	245.040
<b>10</b>		<b>Summe der ordentlichen Erträge (Nr. 1 bis 9)</b>	<b>8.437.828</b>	<b>8.641.014</b>	<b>9.374.393</b>	<b>8.657.537</b>	<b>8.821.503</b>	<b>8.942.180</b>
11	62, 63, 640-643, 647-649, 65	Personalaufwendungen	3.303.195	3.382.130	3.633.610	3.608.360	3.660.700	3.713.770
12	644-646	Versorgungsaufwendungen	163.815	142.650	148.900	154.000	161.000	165.300
13	60, 61, 67-69	Aufwendungen für Sach- und Dienstleistungen	1.662.088	1.558.245	1.599.705	1.485.160	1.486.115	1.433.570
		davon: Einstellungen in Sonderposten	--	--	--	--	--	--
14	66	Abschreibungen	902.990	809.778	878.438	857.100	847.861	803.212
15	71	Aufwendungen für Zuweisungen u. Zuschüsse sowie besondere Finanzaufwend.	209.321	194.200	221.220	209.970	203.720	194.720
16	73	Steueraufwendungen einschl. Aufwendungen aus gesetzl. Umlageverpflichtungen	2.163.836	2.360.000	2.572.000	2.572.000	2.572.000	2.572.000
17	72	Transferaufwendungen	12.370	15.000	20.000	20.000	20.000	20.000



## Haushaltsplan 2026 Körle

---

Nr.	Konten	Bezeichnung	Ergebnis des Jahresabschlusses 2024	Haushaltsansatz 2025	Haushaltsansatz 2026	Planung 2027	Planung 2028	Planung 2029
18	70, 74, 76	Sonstige ordentliche Aufwendungen	6.434	8.970	7.480	7.480	7.480	7.480
<b>19</b>		<b>Summe der ordentlichen Aufwendungen (Nr. 11 bis 18)</b>	<b>8.424.050</b>	<b>8.470.973</b>	<b>9.081.353</b>	<b>8.914.070</b>	<b>8.958.876</b>	<b>8.910.052</b>
<b>20</b>		<b>Verwaltungsergebnis (Nr. 10 ./ Nr. 19)</b>	<b>13.778</b>	<b>170.040</b>	<b>293.040</b>	<b>-256.533</b>	<b>-137.373</b>	<b>32.128</b>
21	56, 57	Finanzerträge	18.003	10.750	14.430	14.430	14.430	14.430
22	77	Zinsen und andere Aufwendungen	66.475	65.800	220.160	209.500	197.500	185.500
<b>23</b>		<b>Finanzergebnis (Nr. 21 ./ Nr. 22)</b>	<b>-48.471</b>	<b>-55.050</b>	<b>-205.730</b>	<b>-195.070</b>	<b>-183.070</b>	<b>-171.070</b>
<b>24</b>		<b>Gesamtbetrag der ordentlichen Erträge (Nr. 10 und 21)</b>	<b>8.455.831</b>	<b>8.651.764</b>	<b>9.388.823</b>	<b>8.671.967</b>	<b>8.835.933</b>	<b>8.956.610</b>
<b>25</b>		<b>Gesamtbetrag der ordentlichen Aufwendungen (Nr. 19 und 22)</b>	<b>8.490.524</b>	<b>8.536.773</b>	<b>9.301.513</b>	<b>9.123.570</b>	<b>9.156.376</b>	<b>9.095.552</b>
<b>26</b>		<b>Ordentliches Ergebnis (Nr. 24 ./ Nr. 25)</b>	<b>-34.693</b>	<b>114.990</b>	<b>87.310</b>	<b>-451.603</b>	<b>-320.443</b>	<b>-138.942</b>
27	59	Außerordentliche Erträge	108.465	15.550	52.100	85.500	85.500	85.500
28	79	Außerordentliche Aufwendungen	4.000	--	--	--	--	--
<b>29</b>		<b>Außerordentliches Ergebnis (Nr. 27 ./ Nr. 28)</b>	<b>104.465</b>	<b>15.550</b>	<b>52.100</b>	<b>85.500</b>	<b>85.500</b>	<b>85.500</b>
<b>30</b>		<b>Jahresergebnis (Nr. 26 und Nr. 29)</b>	<b>69.772</b>	<b>130.540</b>	<b>139.410</b>	<b>-366.103</b>	<b>-234.943</b>	<b>-53.442</b>



**Finanzhaushalt**

Nr.	Konten	Bezeichnung	Ergebnis des Jahresab-schlusses 2024	Haus-haltsan-satz 2025	Haus-haltsan-satz 2026	Planung 2027	Planung 2028	Planung 2029
01	810	Privatrechtliche Leistungsentgelte	74.455	20.520	25.320	25.320	25.320	25.320
02	811	Öffentlich-rechtliche Leistungsentgelte	1.287.779	1.278.100	1.304.950	1.304.950	1.304.950	1.304.950
03	812	Kostensatzleistungen und -erstattungen	199.259	182.250	217.600	215.900	215.900	215.900
04	814	Einzahlungen aus Steuern und steuerähnliche Erträge einschließlich Erträge aus gesetzlichen Umlagen	3.872.299	3.899.000	4.197.000	4.294.000	4.422.000	4.553.000
05	815	Einzahlungen aus Transferleistungen	145.561	149.800	159.000	159.000	165.000	170.000
06	816	Zuweisungen und Zuschüsse für laufende Zwecke und allgemeine Umlagen	2.013.750	2.455.250	2.048.770	2.000.770	2.030.770	2.060.770
07	817	Zinsen und sonstige Finanzeinzahlungen	15.674	25.750	29.430	29.430	29.430	29.430
08	813, 828	Sonstige ordentliche Einzahlungen und sonstige außerordentliche Einzahlungen, die sich nicht aus Investitionstätigkeit ergeben	263.722	226.750	225.640	225.640	225.640	225.640
<b>09</b>		<b>Summe Einzahlungen aus laufender Verwaltungstätigkeit (Nrn. 1 bis 8)</b>	<b>7.872.500</b>	<b>8.237.420</b>	<b>8.207.710</b>	<b>8.255.010</b>	<b>8.419.010</b>	<b>8.585.010</b>
10	830	Personalauszahlungen	3.213.832	3.382.130	3.633.610	3.608.360	3.660.700	3.713.770
11	831	Versorgungsauszahlungen	94.260	93.650	89.700	91.800	95.400	97.500
12	832	Auszahlungen für Sach- und Dienstleistungen	1.722.725	1.558.245	1.599.705	1.485.160	1.486.115	1.433.570
13	833	Auszahlungen für Transferleistungen	10.961	15.000	20.000	20.000	20.000	20.000
14	834	Auszahlungen für Zuweisungen und Zuschüsse für laufende Zwecke sowie besondere Finanzauszahlungen	189.002	194.200	221.220	209.970	203.720	194.720
15	835	Auszahlungen für Steuern einschließlich Auszahlungen aus gesetzlichen Umlageverpflichtungen	2.249.356	2.360.000	2.572.000	2.572.000	2.572.000	2.572.000
16	836	Zinsen und ähnliche Auszahlungen	66.428	65.800	220.160	209.500	197.500	185.500
17	837, 848	Sonstige ordentliche Auszahlungen und sonstige außerordentliche Auszahlungen, die sich nicht aus Investitionstätigkeit ergeben	9.544	8.970	7.480	7.480	7.480	7.480
<b>18</b>		<b>Summe der Auszahlungen aus laufender Verwaltungstätigkeit (Nrn. 10 bis 17)</b>	<b>7.556.108</b>	<b>7.677.995</b>	<b>8.363.875</b>	<b>8.204.270</b>	<b>8.242.915</b>	<b>8.224.540</b>
<b>19</b>		<b>Zahlungsmittelüberschuss oder Zahlungsmittelbedarf aus</b>	<b>316.391</b>	<b>559.425</b>	<b>-156.165</b>	<b>50.740</b>	<b>176.095</b>	<b>360.470</b>



## Haushaltsplan 2026 Körle

Nr.	Konten	Bezeichnung	Ergebnis des Jahresabschlusses 2024	Haushaltsansatz 2025	Haushaltsansatz 2026	Planung 2027	Planung 2028	Planung 2029
		<b>laufender Verwaltungstätigkeit (Saldo aus Nrn. 9 und 18)</b>						
20	820	Einzahlungen aus Investitionszuweisungen und -zuschüssen sowie aus Investitionsbeiträgen	598.228	606.000	1.212.200	1.677.200	3.043.000	28.000
		davon zweckgebundene Einzahlungen für die ordentliche Tilgung von Investitionskrediten	--	--	--	--	--	--
21	822	Einzahlungen aus Abgängen von Vermögensgegenständen des Sachanlagevermögens und des immateriellen Anlagevermögens	95.953	--	97.600	1.510.000	70.000	70.000
22	823	Einzahlungen aus Abgängen von Vermögensgegenständen des Finanzanlagevermögens	63.029	1.660	1.660	1.660	1.660	1.660
<b>23</b>		<b>Summe Einzahlungen aus Investitionstätigkeit (Nrn. 20 bis 22)</b>	<b>757.210</b>	<b>607.660</b>	<b>1.311.460</b>	<b>3.188.860</b>	<b>3.114.660</b>	<b>99.660</b>
24	841	Auszahlungen für den Erwerb von Grundstücken und Gebäuden	307.755	814.000	4.182.400	4.290.000	4.600.000	100.000
25	842	Auszahlungen für Baumaßnahmen	687.612	--	--	--	--	--
26	840, 843	Auszahlungen für Investitionen in das sonstige Sachanlagevermögen und immaterielle Anlagevermögen	213.904	393.700	337.500	233.500	223.500	223.500
27	844	Auszahlungen für Investitionen in das Finanzanlagevermögen	82.758	2.900	3.000	3.000	3.000	3.000
<b>28</b>		<b>Summe Auszahlungen aus Investitionstätigkeit (Nrn. 24 bis 27)</b>	<b>1.292.029</b>	<b>1.210.600</b>	<b>4.522.900</b>	<b>4.526.500</b>	<b>4.826.500</b>	<b>326.500</b>
<b>29</b>		<b>Zahlungsmittelüberschuss / Zahlungsmittelbedarf aus Investitionstätigkeit (Nr. 23 ./ Nr. 28)</b>	<b>-534.819</b>	<b>-602.940</b>	<b>-3.211.440</b>	<b>-1.337.640</b>	<b>-1.711.840</b>	<b>-226.840</b>
<b>30</b>		<b>Zahlungsmittelüberschuss / Zahlungsmittelbedarf (Nr. 19 und Nr. 29)</b>	<b>-218.428</b>	<b>-43.515</b>	<b>-3.367.605</b>	<b>-1.286.900</b>	<b>-1.535.745</b>	<b>133.630</b>
31	826	Einzahlungen aus der Aufnahme von Krediten und wirtschaftlich vergleichbaren Vorgängen für Investitionen	1.726.610	602.940	3.211.440	1.337.640	1.711.840	226.840
32	846	Auszahlungen für die Tilgung von Krediten und wirtschaftlich vergleichbaren Vorgängen für Investitionen sowie an das Sondervermögen Hessenkasse	1.442.003	463.500	555.840	561.290	554.020	517.320
		davon Auszahlungen für die ordentliche Tilgung	1.441.598	455.900	548.240	553.690	546.420	509.720
<b>33</b>		<b>Zahlungsmittelüberschuss / Zahlungsmittelbedarf aus</b>	<b>284.607</b>	<b>139.440</b>	<b>2.655.600</b>	<b>776.350</b>	<b>1.157.820</b>	<b>-290.480</b>



## Haushaltsplan 2026 Körle

Nr.	Konten	Bezeichnung	Ergebnis des Jahresabschlusses 2024	Haushaltsansatz 2025	Haushaltsansatz 2026	Planung 2027	Planung 2028	Planung 2029
		<b>Finanzierungstätigkeit (Nr. 31 ./ Nr. 32)</b>						
<b>34</b>		<b>Änderung des Zahlungsmittelbestandes zum Ende des Haushaltsjahres (Nr. 30 und Nr. 33)</b>	<b>66.180</b>	<b>95.925</b>	<b>-712.005</b>	<b>-510.550</b>	<b>-377.925</b>	<b>-156.850</b>
35	827,829	haushaltsunwirksame Einzahlungen (u.a. fremde Finanzmittel, Rückzahlung von angelegten Kassenmitteln, Aufnahme von Liquiditätskrediten)	430.523	--	--	--	--	--
36	847,849	Haushaltsunwirksame Auszahlungen (u.a. fremde Finanzmittel, Anlegung von Kassenmitteln, Rückzahlung von Liquiditätskrediten)	448.181	--	--	--	--	--
<b>37</b>		<b>Zahlungsmittelüberschuss/Zahlungsmittelbedarf aus haushaltsunwirksamen Zahlungsvorgängen (Nr. 35 ./ Nr. 36)</b>	<b>-17.658</b>	<b>--</b>	<b>--</b>	<b>--</b>	<b>--</b>	<b>--</b>
38		Bestand an Zahlungsmitteln zu Beginn des Haushaltsjahres	--	--	--	--	--	--
39		Veränderung des Bestandes an Zahlungsmitteln (Nr. 34 und 37)	48.522	95.925	-712.005	-510.550	-377.925	-156.850
<b>40</b>		<b>Bestand an Zahlungsmitteln am Ende des Haushaltsjahres (Nr. 38 und 39)</b>	<b>48.522</b>	<b>95.925</b>	<b>-712.005</b>	<b>-510.550</b>	<b>-377.925</b>	<b>-156.850</b>
		Nachrichtlich (§ 3 Abs. 3 GemHVO):						
		Einzahlung Umschuldung (In den Einzahlungen aus Nr. 31 enthaltener Teilbetrag für Umschuldungen)	--	--	--	--	--	--
		Auszahlung Umschuldung (In den Auszahlungen aus Nr. 32 enthaltener Teilbetrag für Umschuldungen)	--	--	--	--	--	--
		Zu Nr. 40: Nach § 106 Abs. 1 S. 2 HGO vorzuhaltender Bestand an flüssigen Mitteln ohne Liquiditätskredite	--	--	--	--	--	--

### Nachrichtlich (§ 3 Abs. 3 GemHVO)

In den Einzahlungen aus Nr. 31 ist kein Teilbetrag für Umschuldungen enthalten. In den Auszahlungen aus Nr. 32 ist kein Teilbetrag für Umschuldungen enthalten.



### Investitionsprogramm

	Ergebnis 2024	Ansatz 2025	Ansatz 2026	Ansatz 2027	Ansatz 2028	Ansatz 2029
<b>Gesamthaushalt</b>	<b>1.203.476</b>	<b>1.207.700</b>	<b>4.519.900</b>	<b>4.523.500</b>	<b>4.823.500</b>	<b>323.500</b>
I-001-0004 - Ausstattung und Einrichtung Kita "Pustebäumchen"	--	5.500	4.500	2.500	2.500	2.500
I-001-0009 - Sammelkonto Geräte u. Maschinen 250-1000	3.801	15.000	10.000	6.000	6.000	6.000
I-001-0015 - Grunderwerb Körle	215.933	--	25.000	--	--	--
I-001-0024 - Kita U3 Ausbau/Neubau	10.161	--	25.000	--	--	--
I-001-0026 - Erschließung Kitzwinkel 1. BA	6.280	--	--	--	--	--
I-001-0029 - Umzug Waldkindergarten	--	6.000	75.000	--	--	--
I-001-0030 - Investitionspauschale Abwasserleitung Melsungen	80.000	205.000	205.000	205.000	205.000	205.000
I-001-0031 - Sammelkonto BGA Bauhof 250-1000	359	2.000	2.000	2.000	2.000	2.000
I-001-0036 - Geräte und Maschinen ab 1.000,01 €	13.012	11.700	--	--	--	--
I-001-0047 - Kita "Pffikus" Betriebsausstattung	5.003	2.500	3.000	3.000	3.000	3.000
I-001-0059 - Körle Ortsmitte - Grunderwerb und Gestaltung	7.250	--	--	--	--	--
I-001-0060 - Spielplatz Ulmenweg	1.927	--	--	--	--	--
I-001-0062 - Lizenz Ingrada Leitungsnetze	11.138	--	--	--	--	--
I-001-0067 - Lizenz Kindertagesstättenverwaltung	3.927	--	--	--	--	--
I-001-0069 - Erschließung Kitzwinkel 3. BA	--	30.000	--	--	--	--
I-001-0071 - Tagespflege	--	--	800.000	400.000	--	--
I-001-0073 - Ausstattung und Einrichtung Kita "Pffikus" - GWG	--	5.500	3.000	3.000	3.000	3.000
I-001-0075 - Grundsanierung Gebäude Nürnberger Straße 2	9.410	--	450.000	--	--	--
I-001-0078 - Sanierung Berglandhalle	6.828	30.000	250.000	1.200.000	2.500.000	--
I-001-0087 - Erschließung - Mühlenfeld	191.352	--	--	--	--	--
I-001-0090 - Mobilitätsstation Körler Bahnhof	3.433	--	--	--	--	--
I-001-0092 - Solarenergie - Abwasserpumpwerk	3.833	--	--	--	--	--
I-001-0095 - Zugänge Fuhrpark Ausstattung ab 1.000,01 €	40.040	--	--	--	--	--
I-001-0097 - Sportplatz Körle	--	33.000	--	100.000	--	--
I-001-0100 - Straßenbaumaßnahme "Zum Rot"	248.663	--	--	--	--	--
I-001-0101 - Straßenbaumaßnahme "Neuer Weg"	--	30.000	1.472.400	--	--	--



## Haushaltsplan 2026 Körle

	Ergebnis 2024	Ansatz 2025	Ansatz 2026	Ansatz 2027	Ansatz 2028	Ansatz 2029
I-001-0102 - Naturerlebnisplatz	2.569	--	--	--	--	--
I-001-0107 - Lebendige Zentren - Anreizprogramm	6.000	--	--	10.000	--	--
I-001-0108 - Fahrradabstellanlage	--	155.000	--	--	--	--
I-002-0004 - Straßenbeleuchtung Empfershausen	3.215	--	--	--	--	--
I-002-0006 - Radweg Empfershausen	--	18.000	--	--	--	--
I-002-0009 - Friedhof Empfershausen	26.312	--	--	--	--	--
I-002-0010 - Erneuerung Ortsdurchfahrt Empfershausen	--	--	350.000	100.000	100.000	100.000
I-01-1-001 - Salzsilo	35.466	--	--	--	--	--
I-01-1-002 - Ausstattung Büro Verwaltung	--	8.000	15.000	--	--	--
I-01-1-003 - Ersatzbeschaffung Fahrzeug Bauhof	--	40.000	--	--	--	--
I-02-1-002 - Lizenz - migewa21	--	6.000	--	--	--	--
I-02-1-003 - Feuerwehr Stromerzeuger	--	8.000	--	--	--	--
I-02-1-004 - GWG-Sammelposten Feuerwehr	--	16.000	2.000	2.000	2.000	2.000
I-04-1-001 - Umgestaltung Alte Schmiede	94.300	--	--	--	--	--
I-06-1-001 - Sammelposten Spielplätze	--	12.000	--	--	--	--
I-06-1-002 - Kita Pfiffikus	--	--	20.000	250.000	2.000.000	--
I-06-2-001 - Spielplatz Empfershausen	3.430	20.000	--	--	--	--
I-08-1-002 - Zuschuss TSV-Tennis Platzsanierung	--	7.500	--	--	--	--
I-08-1-003 - Sportanlagen an der Berglandhalle	--	100.000	55.000	700.000	--	--
I-08-1-004 - Sporthaus	--	--	--	100.000	--	--
I-10-1-001 - Dachgeschoss Nürnberger Straße 18	25.416	--	--	--	--	--
I-10-1-002 - Umbau Sonnenhang 5	--	100.000	--	--	--	--
I-11-1-001 - Messtechnik Wasserversorgung	--	--	3.000	--	--	--
I-11-1-002 - Erschließung An der Eiche	13.733	--	--	1.440.000	--	--
I-11-1-003 - Kanal Ladestraße	--	--	420.000	--	--	--
I-11-1-005 - Solarenergie - Kita Pushtblümchen	--	25.000	--	--	--	--
I-11-1-006 - Sanierung Wasseraufbereitung Hochzone	--	132.000	25.000	--	--	--
I-11-1-007 - Kanal Nürnberger Straße/Buchenhain	--	110.000	--	--	--	--
I-11-1-008 - Anlage zur Energieversorgung	--	--	20.000	--	--	--



## Haushaltsplan 2026 Körle

---

	Ergebnis 2024	Ansatz 2025	Ansatz 2026	Ansatz 2027	Ansatz 2028	Ansatz 2029
I-12-1-001 - Kleine Treffpunkte im Ort	--	70.000	--	--	--	--
I-12-1-002 - Rathausplatz	--	--	180.000	--	--	--
I-12-1-003 - Bürgerbus	--	--	70.000	--	--	--
I-12-1-004 - Gehweg An der Eiche	--	--	35.000	--	--	--
I-13-1-001 - Gestaltung Friedhof Körle zum Friedpark	34.634	--	--	--	--	--
I-13-1-003 - Betriebsausstattung Friedhof Körle	--	4.000	--	--	--	--
I100120001 - Ausstattung Büro Ver- waltung	2.855	--	--	--	--	--
I100220001 - GWG-Sammelposten Feuerwehr	34.541	--	--	--	--	--
I110220002 - Digitalfunk FFW Körle	58.657	--	--	--	--	--



### **Sperrvermerke**

Es wurden keine Sperrvermerke beschlossen.



## 11 Teilhaushalte

### 0110 - Gemeindeorgane, Schiedsamt, Ortsgericht

<b>Produktbereich</b>	<b>01</b>	<b>Innere Verwaltung</b>
<b>Produktgruppe</b>	<b>0110</b>	<b>Gemeindeorgane, Schiedsamt, Ortsgericht</b>

#### Teilergebnishaushalt 0110 - Gemeindeorgane, Schiedsamt, Ortsgericht

Nr.	Konten	Bezeichnung	Haushaltsansatz 2026	Haushaltsansatz 2025	Ergebnis des Jahresabschlusses 2024
		<b>Ordentliche Erträge</b>			
10		<b>Summe der ordentlichen Erträge</b>	<b>0</b>	<b>0</b>	<b>--</b>
		<b>Ordentliche Aufwendungen</b>			
11	62, 63, 640- 643, 647- 649, 65	Personalaufwendungen	138.250	121.690	122.218
12	644- 646	Versorgungsaufwendungen	77.350	68.250	81.962
13	60, 61, 67- 69	Aufwendungen für Sach- und Dienstleistungen	17.050	15.800	14.590
14	66	Abschreibungen	207	207	207
19		<b>Summe der ordentlichen Aufwendungen</b>	<b>232.857</b>	<b>205.947</b>	<b>218.976</b>
20		<b>Verwaltungsergebnis</b>	<b>-232.857</b>	<b>-205.947</b>	<b>-218.976</b>
21	56, 57	Finanzerträge	--	--	3
23		<b>Finanzergebnis</b>	<b>--</b>	<b>--</b>	<b>3</b>
24		<b>Ordentliches Ergebnis (Verwaltungsergebnis und Finanzergebnis)</b>	<b>-232.857</b>	<b>-205.947</b>	<b>-218.974</b>
27		<b>Außerordentliches Ergebnis</b>	<b>--</b>	<b>--</b>	<b>--</b>
28		<b>Jahresergebnis vor internen Leistungsbeziehungen (ordentliches Ergebnis und außerordentliches Ergebnis)</b>	<b>-232.857</b>	<b>-205.947</b>	<b>-218.974</b>
31		<b>Ergebnis der internen Leistungsbeziehungen</b>	<b>--</b>	<b>--</b>	<b>--</b>
32		<b>Jahresergebnis nach internen Leistungsbeziehungen</b>	<b>-232.857</b>	<b>-205.947</b>	<b>-218.974</b>



## Haushaltsplan 2026 Körle

---

### Teilfinanzhaushalt 0110 - Gemeindeorgane, Schiedsamt, Ortsgericht

Nr.	Bezeichnung	Haus-halts-an-satz 2026	Ver-pflich-tungs-ermäch-tigungen	Haus-halts-an-satz 2025	Ergebnis des Jah-res-ab-schlus-ses 2024	Gesamt-auszah-lungsbe-darf	davon bisher bereit-gestellt	Erläute-rung
	<b>Einzahlungen aus Investiti-onstätigkeit</b>							
	<b>Einzahlungen aus Finanze-rungstätigkeit</b>							
	<b>Auszahlungen aus Investiti-onstätigkeit</b>							
27	Auszahlungen für Investitionen in das Finanzanlagevermögen	1.100	--	1.100	1.017	5.500	2.200	
	<b>Auszahlungen für Finanze-rungstätigkeit</b>							
	<b>Summe</b>	<b>1.100</b>	<b>--</b>	<b>1.100</b>	<b>1.017</b>	<b>5.500</b>	<b>2.200</b>	
	<b>Saldo (Einzahlungen ./i. Auszahlungen)</b>	<b>-1.100</b>	<b>--</b>	<b>-1.100</b>	<b>-1.017</b>	<b>-5.500</b>	<b>-2.200</b>	

Der Haushaltsplan 2026 umfasst im Planjahr 2026 bei der Produktgruppe 0110 Investitionsmaßnahmen mit einem Volumen in Höhe von -1.100 EUR.



**0120 - Zentrale Dienste**

<b>Produktbereich</b>	<b>01</b>	<b>Innere Verwaltung</b>
<b>Produktgruppe</b>	<b>0120</b>	<b>Zentrale Dienste</b>

**Teilergebnishaushalt 0120 - Zentrale Dienste**

Nr.	Konten	Bezeichnung	Haushaltsansatz 2026	Haushaltsansatz 2025	Ergebnis des Jahresabschlusses 2024
		<b>Ordentliche Erträge</b>			
01	50	Privatrechtliche Leistungsentgelte	1.500	1.000	6.911
02	51	Öffentlich-rechtliche Leistungsentgelte	500	500	620
03	548-549	Kostensatzleistungen und -erstattungen	--	--	1.203
09	53	Sonstige ordentliche Erträge	18.400	16.000	--
<b>10</b>		<b>Summe der ordentlichen Erträge</b>	<b>20.400</b>	<b>17.500</b>	<b>8.733</b>
		<b>Ordentliche Aufwendungen</b>			
11	62, 63, 640-643, 647-649, 65	Personalaufwendungen	450.760	410.200	448.473
12	644-646	Versorgungsaufwendungen	57.430	54.480	67.884
13	60, 61, 67-69	Aufwendungen für Sach- und Dienstleistungen	69.025	70.725	95.284
14	66	Abschreibungen	2.326	2.384	3.240
15	71	Aufwendungen für Zuweisungen und Zuschüsse sowie besondere Finanzaufwendungen	500	5.000	286
17	72	Transferaufwendungen	--	--	167
<b>19</b>		<b>Summe der ordentlichen Aufwendungen</b>	<b>580.041</b>	<b>542.789</b>	<b>615.334</b>
<b>20</b>		<b>Verwaltungsergebnis</b>	<b>-559.641</b>	<b>-525.289</b>	<b>-606.601</b>
<b>23</b>		<b>Finanzergebnis</b>	<b>--</b>	<b>--</b>	<b>--</b>
<b>24</b>		<b>Ordentliches Ergebnis (Verwaltungsergebnis und Finanzergebnis)</b>	<b>-559.641</b>	<b>-525.289</b>	<b>-606.601</b>
25	59	Außerordentliche Erträge	--	--	3.170
<b>27</b>		<b>Außerordentliches Ergebnis</b>	<b>--</b>	<b>--</b>	<b>3.170</b>
<b>28</b>		<b>Jahresergebnis vor internen Leistungsbeziehungen (ordentliches Ergebnis und außerordentliches Ergebnis)</b>	<b>-559.641</b>	<b>-525.289</b>	<b>-603.431</b>



## Haushaltsplan 2026 Körle

---

Nr.	Konten	Bezeichnung	Haushaltsansatz 2026	Haushaltsansatz 2025	Ergebnis des Jahresabschlusses 2024
31		<b>Ergebnis der internen Leistungsbeziehungen</b>	--	--	--
32		<b>Jahresergebnis nach internen Leistungsbeziehungen</b>	<b>-559.641</b>	<b>-525.289</b>	<b>-603.431</b>



## Haushaltsplan 2026 Körle

### Teilfinanzhaushalt 0120 - Zentrale Dienste

Nr.	Bezeichnung	Haus- halts-an- satz 2026	Ver- pflich- tungs- ermäch- tigungen	Haus- halts-an- satz 2025	Ergebnis des Jah- resab- schlus- ses 2024	Gesamt- auszah- lungsbe- darf	davon bisher bereit- gestellt	Erläute- rung
	<b>Einzahlungen aus Investiti- onstätigkeit</b>							
	<b>Einzahlungen aus Finanze- rungstätigkeit</b>							
	<b>Auszahlungen aus Investiti- onstätigkeit</b>							
26	Auszahlungen für Investitionen in das sonstige Sachanlagever- mögen und immaterielle Anlage- vermögen	15.000	--	8.000	2.855	23.000	23.000	
27	Auszahlungen für Investitionen in das Finanzanlagevermögen	1.900	--	1.800	1.741	9.400	3.700	
	<b>Auszahlungen für Finanze- rungstätigkeit</b>							
	<b>Summe</b>	<b>16.900</b>	<b>--</b>	<b>9.800</b>	<b>4.596</b>	<b>32.400</b>	<b>26.700</b>	
	<b>Saldo (Einzahlungen ./. Auszahlungen)</b>	<b>-16.900</b>	<b>--</b>	<b>-9.800</b>	<b>-4.596</b>	<b>-32.400</b>	<b>-26.700</b>	

Der Haushaltsplan 2026 umfasst im Planjahr 2026 bei der Produktgruppe 0120 Investitionsmaßnahmen mit einem Volumen in Höhe von -16.900 EUR.



## 0130 - Finanzverwaltung

<b>Produktbereich</b>	<b>01</b>	<b>Innere Verwaltung</b>
<b>Produktgruppe</b>	<b>0130</b>	<b>Finanzverwaltung</b>

### Teilergebnishaushalt 0130 - Finanzverwaltung

Nr.	Konten	Bezeichnung	Haushaltsansatz 2026	Haushaltsansatz 2025	Ergebnis des Jahresabschlusses 2024
		<b>Ordentliche Erträge</b>			
08	546	Erträge aus der Auflösung von Sonderposten aus Investitionszuweisungen, -zuschüssen und Investitionsbeiträgen	155	187	187
09	53	Sonstige ordentliche Erträge	30.050	--	--
<b>10</b>		<b>Summe der ordentlichen Erträge</b>	<b>30.205</b>	<b>187</b>	<b>187</b>
		<b>Ordentliche Aufwendungen</b>			
11	62, 63, 640-643, 647-649, 65	Personalaufwendungen	83.060	46.840	61.583
13	60, 61, 67-69	Aufwendungen für Sach- und Dienstleistungen	13.280	14.680	3.620
14	66	Abschreibungen	207	3.920	5.055
15	71	Aufwendungen für Zuweisungen und Zuschüsse sowie besondere Finanzaufwendungen	500	300	525
<b>19</b>		<b>Summe der ordentlichen Aufwendungen</b>	<b>97.047</b>	<b>65.740</b>	<b>70.783</b>
<b>20</b>		<b>Verwaltungsergebnis</b>	<b>-66.842</b>	<b>-65.553</b>	<b>-70.596</b>
21	56, 57	Finanzerträge	6.600	5.900	8.336
22	77	Finanzaufwendungen	500	500	556
<b>23</b>		<b>Finanzergebnis</b>	<b>6.100</b>	<b>5.400</b>	<b>7.780</b>
<b>24</b>		<b>Ordentliches Ergebnis (Verwaltungsergebnis und Finanzergebnis)</b>	<b>-60.742</b>	<b>-60.153</b>	<b>-62.816</b>
25	59	Außerordentliche Erträge	--	--	39
26	79	Außerordentliche Aufwendungen	--	--	5
<b>27</b>		<b>Außerordentliches Ergebnis</b>	<b>--</b>	<b>--</b>	<b>33</b>
<b>28</b>		<b>Jahresergebnis vor internen Leistungsbeziehungen (ordentliches Ergebnis und außerordentliches Ergebnis)</b>	<b>-60.742</b>	<b>-60.153</b>	<b>-62.782</b>
<b>31</b>		<b>Ergebnis der internen Leistungsbeziehungen</b>	<b>--</b>	<b>--</b>	<b>--</b>



## Haushaltsplan 2026 Körle

---

Nr.	Konten	Bezeichnung	Haushaltsansatz 2026	Haushaltsansatz 2025	Ergebnis des Jahresabschlusses 2024
32		<b>Jahresergebnis nach internen Leistungsbeziehungen</b>	<b>-60.742</b>	<b>-60.153</b>	<b>-62.782</b>



**Teilfinanzhaushalt 0130 - Finanzverwaltung**

Nr.	Bezeichnung	Haus- halts-an- satz 2026	Ver- pflich- tungs- ermäch- tigungen	Haus- halts-an- satz 2025	Ergebnis des Jah- resab- schlus- ses 2024	Gesamt- auszah- lungsbe- darf	davon bisher bereit- gestellt	Erläute- rung
	<b>Einzahlungen aus Investiti- onstätigkeit</b>							
	<b>Einzahlungen aus Finanzie- rungstätigkeit</b>							
	<b>Auszahlungen aus Investiti- onstätigkeit</b>							
	<b>Auszahlungen für Finanzie- rungstätigkeit</b>							

Der Haushaltsplan 2026 sieht bei der Produktgruppe 0130 keine Investitionsmaßnahmen im Planjahr 2026 vor.



**0140 - Besondere Dienststellen**

<b>Produktbereich</b>	<b>01</b>	<b>Innere Verwaltung</b>
<b>Produktgruppe</b>	<b>0140</b>	<b>Besondere Dienststellen</b>

**Teilergebnishaushalt 0140 - Besondere Dienststellen**

Nr.	Konten	Bezeichnung	Haushaltsansatz 2026	Haushaltsansatz 2025	Ergebnis des Jahresabschlusses 2024
		<b>Ordentliche Erträge</b>			
02	51	Öffentlich-rechtliche Leistungsentgelte	1.500	1.500	1.978
<b>10</b>		<b>Summe der ordentlichen Erträge</b>	<b>1.500</b>	<b>1.500</b>	<b>1.978</b>
		<b>Ordentliche Aufwendungen</b>			
11	62, 63, 640- 643, 647- 649, 65	Personalaufwendungen	33.870	34.010	33.504
13	60, 61, 67- 69	Aufwendungen für Sach- und Dienstleistungen	5.035	5.085	3.522
14	66	Abschreibungen	369	369	369
<b>19</b>		<b>Summe der ordentlichen Aufwendungen</b>	<b>39.274</b>	<b>39.464</b>	<b>37.395</b>
<b>20</b>		<b>Verwaltungsergebnis</b>	<b>-37.774</b>	<b>-37.964</b>	<b>-35.417</b>
<b>23</b>		<b>Finanzergebnis</b>	<b>--</b>	<b>--</b>	<b>--</b>
<b>24</b>		<b>Ordentliches Ergebnis (Verwaltungsergebnis und Finanzergebnis)</b>	<b>-37.774</b>	<b>-37.964</b>	<b>-35.417</b>
<b>27</b>		<b>Außerordentliches Ergebnis</b>	<b>--</b>	<b>--</b>	<b>--</b>
<b>28</b>		<b>Jahresergebnis vor internen Leistungsbeziehungen (ordentliches Ergebnis und außerordentliches Ergebnis)</b>	<b>-37.774</b>	<b>-37.964</b>	<b>-35.417</b>
<b>31</b>		<b>Ergebnis der internen Leistungsbeziehungen</b>	<b>--</b>	<b>--</b>	<b>--</b>
<b>32</b>		<b>Jahresergebnis nach internen Leistungsbeziehungen</b>	<b>-37.774</b>	<b>-37.964</b>	<b>-35.417</b>



**Teilfinanzhaushalt 0140 - Besondere Dienststellen**

Nr.	Bezeichnung	Haus- halts-an- satz 2026	Ver- pflich- tungs- ermäch- tigungen	Haus- halts-an- satz 2025	Ergebnis des Jah- resab- schlus- ses 2024	Gesamt- auszah- lungsbe- darf	davon bisher bereit- gestellt	Erläute- rung
	<b>Einzahlungen aus Investiti- onstätigkeit</b>							
	<b>Einzahlungen aus Finanze- rungstätigkeit</b>							
	<b>Auszahlungen aus Investiti- onstätigkeit</b>							
	<b>Auszahlungen für Finanze- rungstätigkeit</b>							

Der Haushaltsplan 2026 sieht bei der Produktgruppe 0140 keine Investitionsmaßnahmen im Planjahr 2026 vor.



## 0150 - Einrichtungen für die gesamte Verwaltung

<b>Produktbereich</b>	<b>01</b>	<b>Innere Verwaltung</b>
<b>Produktgruppe</b>	<b>0150</b>	<b>Einrichtungen für die gesamte Verwaltung</b>

### Teilergebnishaushalt 0150 - Einrichtungen für die gesamte Verwaltung

Nr.	Konten	Bezeichnung	Haushaltsansatz 2026	Haushaltsansatz 2025	Ergebnis des Jahresabschlusses 2024
		<b>Ordentliche Erträge</b>			
08	546	Erträge aus der Auflösung von Sonderposten aus Investitionszuweisungen, -zuschüssen und Investitionsbeiträgen	4.830	5.800	5.800
<b>10</b>		<b>Summe der ordentlichen Erträge</b>	<b>4.830</b>	<b>5.800</b>	<b>5.800</b>
		<b>Ordentliche Aufwendungen</b>			
11	62, 63, 640-643, 647-649, 65	Personalaufwendungen	10.500	9.500	10.518
13	60, 61, 67-69	Aufwendungen für Sach- und Dienstleistungen	63.500	63.700	60.300
14	66	Abschreibungen	6.596	6.669	7.182
15	71	Aufwendungen für Zuweisungen und Zuschüsse sowie besondere Finanzaufwendungen	9.000	--	--
<b>19</b>		<b>Summe der ordentlichen Aufwendungen</b>	<b>89.596</b>	<b>79.869</b>	<b>78.000</b>
<b>20</b>		<b>Verwaltungsergebnis</b>	<b>-84.766</b>	<b>-74.068</b>	<b>-72.199</b>
<b>23</b>		<b>Finanzergebnis</b>	<b>--</b>	<b>--</b>	<b>--</b>
<b>24</b>		<b>Ordentliches Ergebnis (Verwaltungsergebnis und Finanzergebnis)</b>	<b>-84.766</b>	<b>-74.068</b>	<b>-72.199</b>
25	59	Außerordentliche Erträge	--	--	3
26	79	Außerordentliche Aufwendungen	--	--	-167
<b>27</b>		<b>Außerordentliches Ergebnis</b>	<b>--</b>	<b>--</b>	<b>170</b>
<b>28</b>		<b>Jahresergebnis vor internen Leistungsbeziehungen (ordentliches Ergebnis und außerordentliches Ergebnis)</b>	<b>-84.766</b>	<b>-74.068</b>	<b>-72.030</b>
<b>31</b>		<b>Ergebnis der internen Leistungsbeziehungen</b>	<b>--</b>	<b>--</b>	<b>--</b>
<b>32</b>		<b>Jahresergebnis nach internen Leistungsbeziehungen</b>	<b>-84.766</b>	<b>-74.068</b>	<b>-72.030</b>



## Haushaltsplan 2026 Körle

---

### Teilfinanzhaushalt 0150 - Einrichtungen für die gesamte Verwaltung

Nr.	Bezeichnung	Haus- halts-an- satz 2026	Ver- pflich- tungs- ermäch- tigungen	Haus- halts-an- satz 2025	Ergebnis des Jah- resab- schlus- ses 2024	Gesamt- auszah- lungsbe- darf	davon bisher bereit- gestellt	Erläute- rung
	Einzahlungen aus Investiti- onstätigkeit							
	Einzahlungen aus Finanzie- rungstätigkeit							
	Auszahlungen aus Investiti- onstätigkeit							
	Auszahlungen für Finanzie- rungstätigkeit							

Der Haushaltsplan 2026 sieht bei der Produktgruppe 0150 keine Investitionsmaßnahmen im Planjahr 2026 vor.



**0160 - Baubetriebshof**

<b>Produktbereich</b>	<b>01</b>	<b>Innere Verwaltung</b>
<b>Produktgruppe</b>	<b>0160</b>	<b>Baubetriebshof</b>

**Teilergebnishaushalt 0160 - Baubetriebshof**

Nr.	Konten	Bezeichnung	Haushaltsansatz 2026	Haushaltsansatz 2025	Ergebnis des Jahresabschlusses 2024
		<b>Ordentliche Erträge</b>			
01	50	Privatrechtliche Leistungsentgelte	1.000	1.000	3.180
03	548-549	Kostensatzleistungen und -erstattungen	1.000	1.000	1.712
07	540-543	Erträge aus Zuweisungen und Zuschüssen für laufende Zwecke und allgemeine Umlagen	--	5.100	--
08	546	Erträge aus der Auflösung von Sonderposten aus Investitionszuweisungen, -zuschüssen und Investitionsbeiträgen	1.384	1.384	1.104
09	53	Sonstige ordentliche Erträge	0	500	--
<b>10</b>		<b>Summe der ordentlichen Erträge</b>	<b>3.384</b>	<b>8.984</b>	<b>5.997</b>
		<b>Ordentliche Aufwendungen</b>			
11	62, 63, 640-643, 647-649, 65	Personalaufwendungen	106.180	114.040	195.242
12	644-646	Versorgungsaufwendungen	2.820	3.980	2.977
13	60, 61, 67-69	Aufwendungen für Sach- und Dienstleistungen	80.000	78.500	66.146
14	66	Abschreibungen	38.083	34.448	35.412
18	70, 74, 76	Sonstige ordentliche Aufwendungen	1.900	1.900	1.498
<b>19</b>		<b>Summe der ordentlichen Aufwendungen</b>	<b>228.983</b>	<b>232.868</b>	<b>301.275</b>
<b>20</b>		<b>Verwaltungsergebnis</b>	<b>-225.599</b>	<b>-223.884</b>	<b>-295.278</b>
<b>23</b>		<b>Finanzergebnis</b>	<b>--</b>	<b>--</b>	<b>--</b>
<b>24</b>		<b>Ordentliches Ergebnis (Verwaltungsergebnis und Finanzergebnis)</b>	<b>-225.599</b>	<b>-223.884</b>	<b>-295.278</b>
25	59	Außerordentliche Erträge	--	--	3.897
<b>27</b>		<b>Außerordentliches Ergebnis</b>	<b>--</b>	<b>--</b>	<b>3.897</b>



## Haushaltsplan 2026 Körle

---

Nr.	Konten	Bezeichnung	Haushaltsansatz 2026	Haushaltsansatz 2025	Ergebnis des Jahresabschlusses 2024
28		<b>Jahresergebnis vor internen Leistungsbeziehungen (ordentliches Ergebnis und außerordentliches Ergebnis)</b>	<b>-225.599</b>	<b>-223.884</b>	<b>-291.381</b>
31		<b>Ergebnis der internen Leistungsbeziehungen</b>	<b>--</b>	<b>--</b>	<b>--</b>
32		<b>Jahresergebnis nach internen Leistungsbeziehungen</b>	<b>-225.599</b>	<b>-223.884</b>	<b>-291.381</b>



## Haushaltsplan 2026 Körle

---

### Teilfinanzhaushalt 0160 - Baubetriebshof

Nr.	Bezeichnung	Haus- halts-an- satz 2026	Ver- pflich- tungs- ermäch- tigungen	Haus- halts-an- satz 2025	Ergebnis des Jah- resab- schlus- ses 2024	Gesamt- auszah- lungsbe- darf	davon bisher bereit- gestellt	Erläute- rung
	<b>Einzahlungen aus Investiti- onstätigkeit</b>							
20	Einzahlungen aus Investitions- zuweisungen und -zuschüssen sowie aus Investitionsbeiträgen	--	--	--	15.606	0	0	
21	Einzahlungen aus Abgängen von Vermögensgegenständen des Sachanlagevermögens und des immateriellen Anlagevermö- gens	--	--	--	4.100	0	0	
	<b>Einzahlungen aus Finanzie- rungstätigkeit</b>							
	<b>Summe</b>	<b>--</b>	<b>--</b>	<b>--</b>	<b>19.706</b>	<b>0</b>	<b>0</b>	
	<b>Auszahlungen aus Investiti- onstätigkeit</b>							
25	Auszahlungen für Baumaßnah- men	--	--	--	35.466	0	0	
26	Auszahlungen für Investitionen in das sonstige Sachanlagever- mögen und immaterielle Anlage- vermögen	12.000	--	68.700	57.211	104.700	80.700	
	<b>Auszahlungen für Finanzie- rungstätigkeit</b>							
	<b>Summe</b>	<b>12.000</b>	<b>--</b>	<b>68.700</b>	<b>92.677</b>	<b>104.700</b>	<b>80.700</b>	
	<b>Saldo (Einzahlungen ./i. Aus- zahlungen)</b>	<b>-12.000</b>	<b>--</b>	<b>-68.700</b>	<b>-72.972</b>	<b>-104.700</b>	<b>-80.700</b>	

Der Haushaltsplan 2026 umfasst im Planjahr 2026 bei der Produktgruppe 0160 Investitionsmaßnahmen mit einem Volumen in Höhe von -12.000 EUR.



## 0210 - Öffentliche Ordnung

<b>Produktbereich</b>	<b>02</b>	<b>Sicherheit und Ordnung</b>
<b>Produktgruppe</b>	<b>0210</b>	<b>Öffentliche Ordnung</b>

### Teilergebnishaushalt 0210 - Öffentliche Ordnung

Nr.	Konten	Bezeichnung	Haushaltsansatz 2026	Haushaltsansatz 2025	Ergebnis des Jahresabschlusses 2024
		<b>Ordentliche Erträge</b>			
02	51	Öffentlich-rechtliche Leistungsentgelte	26.500	26.400	32.229
03	548-549	Kostensatzleistungen und -erstattungen	1.700	1.600	2.452
<b>10</b>		<b>Summe der ordentlichen Erträge</b>	<b>28.200</b>	<b>28.000</b>	<b>34.681</b>
		<b>Ordentliche Aufwendungen</b>			
11	62, 63, 640-643, 647-649, 65	Personalaufwendungen	131.900	118.620	100.763
13	60, 61, 67-69	Aufwendungen für Sach- und Dienstleistungen	32.250	32.350	27.862
14	66	Abschreibungen	357	--	--
15	71	Aufwendungen für Zuweisungen und Zuschüsse sowie besondere Finanzaufwendungen	10.000	14.000	8.979
<b>19</b>		<b>Summe der ordentlichen Aufwendungen</b>	<b>174.507</b>	<b>164.970</b>	<b>137.604</b>
<b>20</b>		<b>Verwaltungsergebnis</b>	<b>-146.307</b>	<b>-136.970</b>	<b>-102.923</b>
<b>23</b>		<b>Finanzergebnis</b>	<b>--</b>	<b>--</b>	<b>--</b>
<b>24</b>		<b>Ordentliches Ergebnis (Verwaltungsergebnis und Finanzergebnis)</b>	<b>-146.307</b>	<b>-136.970</b>	<b>-102.923</b>
26	79	Außerordentliche Aufwendungen	--	--	324
<b>27</b>		<b>Außerordentliches Ergebnis</b>	<b>--</b>	<b>--</b>	<b>-324</b>
<b>28</b>		<b>Jahresergebnis vor internen Leistungsbeziehungen (ordentliches Ergebnis und außerordentliches Ergebnis)</b>	<b>-146.307</b>	<b>-136.970</b>	<b>-103.247</b>
31		Ergebnis der internen Leistungsbeziehungen	--	--	--
<b>32</b>		<b>Jahresergebnis nach internen Leistungsbeziehungen</b>	<b>-146.307</b>	<b>-136.970</b>	<b>-103.247</b>



**Teilfinanzhaushalt 0210 - Öffentliche Ordnung**

Nr.	Bezeichnung	Haus- halts-an- satz 2026	Ver- pflich- tungs- ermäch- tigungen	Haus- halts-an- satz 2025	Ergebnis des Jah- resab- schlus- ses 2024	Gesamt- auszah- lungsbe- darf	davon bisher bereit- gestellt	Erläute- rung
	<b>Einzahlungen aus Investiti- onstätigkeit</b>							
	<b>Einzahlungen aus Finanze- rungstätigkeit</b>							
	<b>Auszahlungen aus Investiti- onstätigkeit</b>							
26	Auszahlungen für Investitionen in das sonstige Sachanlagever- mögen und immaterielle Anlage- vermögen	--	--	6.000	--	6.000	6.000	
	<b>Auszahlungen für Finanze- rungstätigkeit</b>							
	<b>Summe</b>	--	--	<b>6.000</b>	--	<b>6.000</b>	<b>6.000</b>	
	<b>Saldo (Einzahlungen ./. Auszahlungen)</b>	--	--	<b>-6.000</b>	--	<b>-6.000</b>	<b>-6.000</b>	

Der Haushaltsplan 2026 sieht bei der Produktgruppe 0210 keine Investitionsmaßnahmen im Planjahr 2026 vor.



**0220 - Feuerschutz**

<b>Produktbereich</b>	<b>02</b>	<b>Sicherheit und Ordnung</b>
<b>Produktgruppe</b>	<b>0220</b>	<b>Feuerschutz</b>

**Teilergebnishaushalt 0220 - Feuerschutz**

Nr.	Konten	Bezeichnung	Haushaltsansatz 2026	Haushaltsansatz 2025	Ergebnis des Jahresabschlusses 2024
		<b>Ordentliche Erträge</b>			
02	51	Öffentlich-rechtliche Leistungsentgelte	2.000	2.000	3.617
03	548-549	Kostensatzleistungen und -erstattungen	400	400	400
08	546	Erträge aus der Auflösung von Sonderposten aus Investitionszuweisungen, -zuschüssen und Investitionsbeiträgen	20.555	17.970	18.715
09	53	Sonstige ordentliche Erträge	500	500	--
<b>10</b>		<b>Summe der ordentlichen Erträge</b>	<b>23.455</b>	<b>20.870</b>	<b>22.731</b>
		<b>Ordentliche Aufwendungen</b>			
11	62, 63, 640-643, 647-649, 65	Personalaufwendungen	11.510	9.580	15.943
13	60, 61, 67-69	Aufwendungen für Sach- und Dienstleistungen	69.200	94.800	64.608
14	66	Abschreibungen	88.900	75.644	80.774
15	71	Aufwendungen für Zuweisungen und Zuschüsse sowie besondere Finanzaufwendungen	500	500	746
18	70, 74, 76	Sonstige ordentliche Aufwendungen	10	10	10
<b>19</b>		<b>Summe der ordentlichen Aufwendungen</b>	<b>170.120</b>	<b>180.534</b>	<b>162.081</b>
<b>20</b>		<b>Verwaltungsergebnis</b>	<b>-146.665</b>	<b>-159.664</b>	<b>-139.350</b>
<b>23</b>		<b>Finanzergebnis</b>	<b>--</b>	<b>--</b>	<b>--</b>
<b>24</b>		<b>Ordentliches Ergebnis (Verwaltungsergebnis und Finanzergebnis)</b>	<b>-146.665</b>	<b>-159.664</b>	<b>-139.350</b>
26	79	Außerordentliche Aufwendungen	--	--	361
<b>27</b>		<b>Außerordentliches Ergebnis</b>	<b>--</b>	<b>--</b>	<b>-361</b>
<b>28</b>		<b>Jahresergebnis vor internen Leistungsbeziehungen (ordentliches Ergebnis und außerordentliches Ergebnis)</b>	<b>-146.665</b>	<b>-159.664</b>	<b>-139.711</b>



## Haushaltsplan 2026 Körle

---

Nr.	Konten	Bezeichnung	Haushaltsansatz 2026	Haushaltsansatz 2025	Ergebnis des Jahresabschlusses 2024
31		<b>Ergebnis der internen Leistungsbeziehungen</b>	--	--	--
32		<b>Jahresergebnis nach internen Leistungsbeziehungen</b>	<b>-146.665</b>	<b>-159.664</b>	<b>-139.711</b>



## Haushaltsplan 2026 Körle

---

### Teilfinanzhaushalt 0220 - Feuerschutz

Nr.	Bezeichnung	Haus- halts-an- satz 2026	Ver- pflich- tungs- ermäch- tigungen	Haus- halts-an- satz 2025	Ergebnis des Jah- resab- schlus- ses 2024	Gesamt- auszah- lungsbe- darf	davon bisher bereit- gestellt	Erläute- rung
	<b>Einzahlungen aus Investiti- onstätigkeit</b>							
	<b>Einzahlungen aus Finanze- rungstätigkeit</b>							
	<b>Auszahlungen aus Investiti- onstätigkeit</b>							
25	Auszahlungen für Baumaßnah- men	--	--	--	58.657	0	0	
26	Auszahlungen für Investitionen in das sonstige Sachanlagever- mögen und immaterielle Anlage- vermögen	2.000	--	24.000	34.541	32.000	26.000	
	<b>Auszahlungen für Finanze- rungstätigkeit</b>							
	<b>Summe</b>	<b>2.000</b>	<b>--</b>	<b>24.000</b>	<b>93.198</b>	<b>32.000</b>	<b>26.000</b>	
	<b>Saldo (Einzahlungen ./. Auszahlungen)</b>	<b>-2.000</b>	<b>--</b>	<b>-24.000</b>	<b>-93.198</b>	<b>-32.000</b>	<b>-26.000</b>	

Der Haushaltsplan 2026 umfasst im Planjahr 2026 bei der Produktgruppe 0220 Investitionsmaßnahmen mit einem Volumen in Höhe von -2.000 EUR.



**0410 - Museen, Ausstellungen**

<b>Produktbereich</b>	<b>04</b>	<b>Kultur und Wissenschaft</b>
<b>Produktgruppe</b>	<b>0410</b>	<b>Museen, Ausstellungen</b>

**Teilergebnishaushalt 0410 - Museen, Ausstellungen**

Nr.	Konten	Bezeichnung	Haushaltsansatz 2026	Haushaltsansatz 2025	Ergebnis des Jahresabschlusses 2024
		<b>Ordentliche Erträge</b>			
01	50	Privatrechtliche Leistungsentgelte	0	50	--
<b>10</b>		<b>Summe der ordentlichen Erträge</b>	<b>0</b>	<b>50</b>	<b>--</b>
		<b>Ordentliche Aufwendungen</b>			
11	62, 63, 640- 643, 647- 649, 65	Personalaufwendungen	440	420	102
13	60, 61, 67- 69	Aufwendungen für Sach- und Dienstleistungen	7.300	6.920	7.270
<b>19</b>		<b>Summe der ordentlichen Aufwendungen</b>	<b>7.740</b>	<b>7.340</b>	<b>7.372</b>
<b>20</b>		<b>Verwaltungsergebnis</b>	<b>-7.740</b>	<b>-7.290</b>	<b>-7.372</b>
<b>23</b>		<b>Finanzergebnis</b>	<b>--</b>	<b>--</b>	<b>--</b>
<b>24</b>		<b>Ordentliches Ergebnis (Verwaltungsergebnis und Finanzergebnis)</b>	<b>-7.740</b>	<b>-7.290</b>	<b>-7.372</b>
25	59	Außerordentliche Erträge	0	50	--
<b>27</b>		<b>Außerordentliches Ergebnis</b>	<b>0</b>	<b>50</b>	<b>--</b>
<b>28</b>		<b>Jahresergebnis vor internen Leistungsbeziehungen (ordentliches Ergebnis und außerordentliches Ergebnis)</b>	<b>-7.740</b>	<b>-7.240</b>	<b>-7.372</b>
<b>31</b>		<b>Ergebnis der internen Leistungsbeziehungen</b>	<b>--</b>	<b>--</b>	<b>--</b>
<b>32</b>		<b>Jahresergebnis nach internen Leistungsbeziehungen</b>	<b>-7.740</b>	<b>-7.240</b>	<b>-7.372</b>



**Teilfinanzhaushalt 0410 - Museen, Ausstellungen**

Nr.	Bezeichnung	Haus- halts-an- satz 2026	Ver- pflich- tungs- ermäch- tigungen	Haus- halts-an- satz 2025	Ergebnis des Jah- resab- schlus- ses 2024	Gesamt- auszah- lungsbe- darf	davon bisher bereit- gestellt	Erläute- rung
	<b>Einzahlungen aus Investiti- onstätigkeit</b>							
	<b>Einzahlungen aus Finanze- rungstätigkeit</b>							
	<b>Auszahlungen aus Investiti- onstätigkeit</b>							
	<b>Auszahlungen für Finanze- rungstätigkeit</b>							

Der Haushaltsplan 2026 sieht bei der Produktgruppe 0410 keine Investitionsmaßnahmen im Planjahr 2026 vor.



## 0420 - Musikpflege

<b>Produktbereich</b>	<b>04</b>	<b>Kultur und Wissenschaft</b>
<b>Produktgruppe</b>	<b>0420</b>	<b>Musikpflege</b>

### Teilergebnishaushalt 0420 - Musikpflege

Nr.	Konten	Bezeichnung	Haushaltsansatz 2026	Haushaltsansatz 2025	Ergebnis des Jahresabschlusses 2024
		<b>Ordentliche Erträge</b>			
10		<b>Summe der ordentlichen Erträge</b>	--	--	--
		<b>Ordentliche Aufwendungen</b>			
15	71	Aufwendungen für Zuweisungen und Zuschüsse sowie besondere Finanzaufwendungen	3.000	2.900	2.943
19		<b>Summe der ordentlichen Aufwendungen</b>	<b>3.000</b>	<b>2.900</b>	<b>2.943</b>
20		<b>Verwaltungsergebnis</b>	<b>-3.000</b>	<b>-2.900</b>	<b>-2.943</b>
23		<b>Finanzergebnis</b>	--	--	--
24		<b>Ordentliches Ergebnis (Verwaltungsergebnis und Finanzergebnis)</b>	<b>-3.000</b>	<b>-2.900</b>	<b>-2.943</b>
27		<b>Außerordentliches Ergebnis</b>	--	--	--
28		<b>Jahresergebnis vor internen Leistungsbeziehungen (ordentliches Ergebnis und außerordentliches Ergebnis)</b>	<b>-3.000</b>	<b>-2.900</b>	<b>-2.943</b>
31		<b>Ergebnis der internen Leistungsbeziehungen</b>	--	--	--
32		<b>Jahresergebnis nach internen Leistungsbeziehungen</b>	<b>-3.000</b>	<b>-2.900</b>	<b>-2.943</b>



**Teilfinanzhaushalt 0420 - Musikpflege**

Nr.	Bezeichnung	Haus- halts-an- satz 2026	Ver- pflich- tungs- ermäch- tigungen	Haus- halts-an- satz 2025	Ergebnis des Jah- resab- schlus- ses 2024	Gesamt- auszah- lungsbe- darf	davon bisher bereit- gestellt	Erläute- rung
	<b>Einzahlungen aus Investiti- onstätigkeit</b>							
	<b>Einzahlungen aus Finanze- rungstätigkeit</b>							
	<b>Auszahlungen aus Investiti- onstätigkeit</b>							
	<b>Auszahlungen für Finanze- rungstätigkeit</b>							

Der Haushaltsplan 2026 sieht bei der Produktgruppe 0420 keine Investitionsmaßnahmen im Planjahr 2026 vor.



**0430 - Heimat-/Kulturpflege**

<b>Produktbereich</b>	<b>04</b>	<b>Kultur und Wissenschaft</b>
<b>Produktgruppe</b>	<b>0430</b>	<b>Heimat-/Kulturpflege</b>

**Teilergebnishaushalt 0430 - Heimat-/Kulturpflege**

Nr.	Konten	Bezeichnung	Haushaltsansatz 2026	Haushaltsansatz 2025	Ergebnis des Jahresabschlusses 2024
		<b>Ordentliche Erträge</b>			
01	50	Privatrechtliche Leistungsentgelte	0	250	--
03	548-549	Kostensatzleistungen und -erstattungen	1.000	1.000	829
07	540-543	Erträge aus Zuweisungen und Zuschüssen für laufende Zwecke und allgemeine Umlagen	--	--	2.000
<b>10</b>		<b>Summe der ordentlichen Erträge</b>	<b>1.000</b>	<b>1.250</b>	<b>2.829</b>
		<b>Ordentliche Aufwendungen</b>			
11	62, 63, 640-643, 647-649, 65	Personalaufwendungen	37.740	35.410	1.939
13	60, 61, 67-69	Aufwendungen für Sach- und Dienstleistungen	1.500	4.500	4.976
15	71	Aufwendungen für Zuweisungen und Zuschüsse sowie besondere Finanzaufwendungen	2.820	2.900	1.672
<b>19</b>		<b>Summe der ordentlichen Aufwendungen</b>	<b>42.060</b>	<b>42.810</b>	<b>8.587</b>
<b>20</b>		<b>Verwaltungsergebnis</b>	<b>-41.060</b>	<b>-41.560</b>	<b>-5.758</b>
<b>23</b>		<b>Finanzergebnis</b>	<b>--</b>	<b>--</b>	<b>--</b>
<b>24</b>		<b>Ordentliches Ergebnis (Verwaltungsergebnis und Finanzergebnis)</b>	<b>-41.060</b>	<b>-41.560</b>	<b>-5.758</b>
<b>27</b>		<b>Außerordentliches Ergebnis</b>	<b>--</b>	<b>--</b>	<b>--</b>
<b>28</b>		<b>Jahresergebnis vor internen Leistungsbeziehungen (ordentliches Ergebnis und außerordentliches Ergebnis)</b>	<b>-41.060</b>	<b>-41.560</b>	<b>-5.758</b>
<b>31</b>		<b>Ergebnis der internen Leistungsbeziehungen</b>	<b>--</b>	<b>--</b>	<b>--</b>
<b>32</b>		<b>Jahresergebnis nach internen Leistungsbeziehungen</b>	<b>-41.060</b>	<b>-41.560</b>	<b>-5.758</b>



**Teilfinanzhaushalt 0430 - Heimat-/Kulturpflege**

Nr.	Bezeichnung	Haus- halts-an- satz 2026	Ver- pflich- tungs- ermäch- tigungen	Haus- halts-an- satz 2025	Ergebnis des Jah- resab- schlus- ses 2024	Gesamt- auszah- lungsbe- darf	davon bisher bereit- gestellt	Erläute- rung
	<b>Einzahlungen aus Investiti- onstätigkeit</b>							
	<b>Einzahlungen aus Finanze- rungstätigkeit</b>							
	<b>Auszahlungen aus Investiti- onstätigkeit</b>							
	<b>Auszahlungen für Finanze- rungstätigkeit</b>							

Der Haushaltsplan 2026 sieht bei der Produktgruppe 0430 keine Investitionsmaßnahmen im Planjahr 2026 vor.



## 0440 - Volksbildung

<b>Produktbereich</b>	<b>04</b>	<b>Kultur und Wissenschaft</b>
<b>Produktgruppe</b>	<b>0440</b>	<b>Volksbildung</b>

### Teilergebnishaushalt 0440 - Volksbildung

Nr.	Konten	Bezeichnung	Haushaltsansatz 2026	Haushaltsansatz 2025	Ergebnis des Jahresabschlusses 2024
		<b>Ordentliche Erträge</b>			
07	540-543	Erträge aus Zuweisungen und Zuschüssen für laufende Zwecke und allgemeine Umlagen	--	54.500	--
08	546	Erträge aus der Auflösung von Sonderposten aus Investitionszuweisungen, -zuschüssen und Investitionsbeiträgen	9.195	--	4.597
09	53	Sonstige ordentliche Erträge	--	--	80
<b>10</b>		<b>Summe der ordentlichen Erträge</b>	<b>9.195</b>	<b>54.500</b>	<b>4.677</b>
		<b>Ordentliche Aufwendungen</b>			
11	62, 63, 640-643, 647-649, 65	Personalaufwendungen	0	0	11.895
13	60, 61, 67-69	Aufwendungen für Sach- und Dienstleistungen	6.125	5.825	6.103
14	66	Abschreibungen	6.978	--	3.413
15	71	Aufwendungen für Zuweisungen und Zuschüsse sowie besondere Finanzaufwendungen	50	50	50
<b>19</b>		<b>Summe der ordentlichen Aufwendungen</b>	<b>13.153</b>	<b>5.875</b>	<b>21.460</b>
<b>20</b>		<b>Verwaltungsergebnis</b>	<b>-3.958</b>	<b>48.625</b>	<b>-16.783</b>
<b>23</b>		<b>Finanzergebnis</b>	<b>--</b>	<b>--</b>	<b>--</b>
<b>24</b>		<b>Ordentliches Ergebnis (Verwaltungsergebnis und Finanzergebnis)</b>	<b>-3.958</b>	<b>48.625</b>	<b>-16.783</b>
<b>27</b>		<b>Außerordentliches Ergebnis</b>	<b>--</b>	<b>--</b>	<b>--</b>
<b>28</b>		<b>Jahresergebnis vor internen Leistungsbeziehungen (ordentliches Ergebnis und außerordentliches Ergebnis)</b>	<b>-3.958</b>	<b>48.625</b>	<b>-16.783</b>
<b>31</b>		<b>Ergebnis der internen Leistungsbeziehungen</b>	<b>--</b>	<b>--</b>	<b>--</b>
<b>32</b>		<b>Jahresergebnis nach internen Leistungsbeziehungen</b>	<b>-3.958</b>	<b>48.625</b>	<b>-16.783</b>



### Teilfinanzhaushalt 0440 - Volksbildung

Nr.	Bezeichnung	Haus- halts-an- satz 2026	Ver- pflich- tungs- ermäch- tigungen	Haus- halts-an- satz 2025	Ergebnis des Jah- resab- schlus- ses 2024	Gesamt- auszah- lungsbe- darf	davon bisher bereit- gestellt	Erläute- rung
	<b>Einzahlungen aus Investiti- onstätigkeit</b>							
20	Einzahlungen aus Investitions- zuweisungen und -zuschüssen sowie aus Investitionsbeiträgen	--	--	--	137.920	0	0	
	<b>Einzahlungen aus Finanzie- rungstätigkeit</b>							
	<b>Summe</b>	<b>--</b>	<b>--</b>	<b>--</b>	<b>137.920</b>	<b>0</b>	<b>0</b>	
	<b>Auszahlungen aus Investiti- onstätigkeit</b>							
25	Auszahlungen für Baumaßnah- men	--	--	--	94.300	0	0	
	<b>Auszahlungen für Finanzie- rungstätigkeit</b>							
	<b>Summe</b>	<b>--</b>	<b>--</b>	<b>--</b>	<b>94.300</b>	<b>0</b>	<b>0</b>	
	<b>Saldo (Einzahlungen ./. Auszahlungen)</b>	<b>--</b>	<b>--</b>	<b>--</b>	<b>43.620</b>	<b>0</b>	<b>0</b>	

Der Haushaltsplan 2026 sieht bei der Produktgruppe 0440 keine Investitionsmaßnahmen im Planjahr 2026 vor.



## 0450 - Förderung der Kirchengemeinden

<b>Produktbereich</b>	<b>04</b>	<b>Kultur und Wissenschaft</b>
<b>Produktgruppe</b>	<b>0450</b>	<b>Förderung der Kirchengemeinden</b>

### Teilergebnishaushalt 0450 - Förderung der Kirchengemeinden

Nr.	Konten	Bezeichnung	Haushaltsansatz 2026	Haushaltsansatz 2025	Ergebnis des Jahresabschlusses 2024
		<b>Ordentliche Erträge</b>			
10		<b>Summe der ordentlichen Erträge</b>	--	--	--
		<b>Ordentliche Aufwendungen</b>			
11	62, 63, 640-643, 647-649, 65	Personalaufwendungen	--	--	732
13	60, 61, 67-69	Aufwendungen für Sach- und Dienstleistungen	50	100	--
14	66	Abschreibungen	1.000	1.000	1.000
19		<b>Summe der ordentlichen Aufwendungen</b>	<b>1.050</b>	<b>1.100</b>	<b>1.732</b>
20		<b>Verwaltungsergebnis</b>	<b>-1.050</b>	<b>-1.100</b>	<b>-1.732</b>
23		<b>Finanzergebnis</b>	--	--	--
24		<b>Ordentliches Ergebnis (Verwaltungsergebnis und Finanzergebnis)</b>	<b>-1.050</b>	<b>-1.100</b>	<b>-1.732</b>
27		<b>Außerordentliches Ergebnis</b>	--	--	--
28		<b>Jahresergebnis vor internen Leistungsbeziehungen (ordentliches Ergebnis und außerordentliches Ergebnis)</b>	<b>-1.050</b>	<b>-1.100</b>	<b>-1.732</b>
31		<b>Ergebnis der internen Leistungsbeziehungen</b>	--	--	--
32		<b>Jahresergebnis nach internen Leistungsbeziehungen</b>	<b>-1.050</b>	<b>-1.100</b>	<b>-1.732</b>



## Haushaltsplan 2026 Körle

---

### Teilfinanzhaushalt 0450 - Förderung der Kirchengemeinden

Nr.	Bezeichnung	Haus- halts-an- satz 2026	Ver- pflich- tungs- ermäch- tigungen	Haus- halts-an- satz 2025	Ergebnis des Jah- resab- schlus- ses 2024	Gesamt- auszah- lungsbe- darf	davon bisher bereit- gestellt	Erläute- rung
	Einzahlungen aus Investiti- onstätigkeit							
	Einzahlungen aus Finanzie- rungstätigkeit							
	Auszahlungen aus Investiti- onstätigkeit							
	Auszahlungen für Finanzie- rungstätigkeit							

Der Haushaltsplan 2026 sieht bei der Produktgruppe 0450 keine Investitionsmaßnahmen im Planjahr 2026 vor.



## 0510 - Soziale Aufgaben

<b>Produktbereich</b>	<b>05</b>	<b>Soziale Leistungen</b>
<b>Produktgruppe</b>	<b>0510</b>	<b>Soziale Aufgaben</b>

### Teilergebnishaushalt 0510 - Soziale Aufgaben

Nr.	Konten	Bezeichnung	Haushaltsansatz 2026	Haushaltsansatz 2025	Ergebnis des Jahresabschlusses 2024
		<b>Ordentliche Erträge</b>			
03	548-549	Kostenersatzleistungen und -erstattungen	2.000	2.000	2.691
07	540-543	Erträge aus Zuweisungen und Zuschüssen für laufende Zwecke und allgemeine Umlagen	0	600	--
09	53	Sonstige ordentliche Erträge	--	0	20.400
<b>10</b>		<b>Summe der ordentlichen Erträge</b>	<b>2.000</b>	<b>2.600</b>	<b>23.091</b>
		<b>Ordentliche Aufwendungen</b>			
11	62, 63, 640-643, 647-649, 65	Personalaufwendungen	6.350	6.060	2.491
13	60, 61, 67-69	Aufwendungen für Sach- und Dienstleistungen	12.750	13.495	12.658
15	71	Aufwendungen für Zuweisungen und Zuschüsse sowie besondere Finanzaufwendungen	4.500	4.500	6.003
<b>19</b>		<b>Summe der ordentlichen Aufwendungen</b>	<b>23.600</b>	<b>24.055</b>	<b>21.152</b>
<b>20</b>		<b>Verwaltungsergebnis</b>	<b>-21.600</b>	<b>-21.455</b>	<b>1.939</b>
<b>23</b>		<b>Finanzergebnis</b>	<b>--</b>	<b>--</b>	<b>--</b>
<b>24</b>		<b>Ordentliches Ergebnis (Verwaltungsergebnis und Finanzergebnis)</b>	<b>-21.600</b>	<b>-21.455</b>	<b>1.939</b>
<b>27</b>		<b>Außerordentliches Ergebnis</b>	<b>--</b>	<b>--</b>	<b>--</b>
<b>28</b>		<b>Jahresergebnis vor internen Leistungsbeziehungen (ordentliches Ergebnis und außerordentliches Ergebnis)</b>	<b>-21.600</b>	<b>-21.455</b>	<b>1.939</b>
<b>31</b>		<b>Ergebnis der internen Leistungsbeziehungen</b>	<b>--</b>	<b>--</b>	<b>--</b>
<b>32</b>		<b>Jahresergebnis nach internen Leistungsbeziehungen</b>	<b>-21.600</b>	<b>-21.455</b>	<b>1.939</b>



## Haushaltsplan 2026 Körle

---

### Teilfinanzhaushalt 0510 - Soziale Aufgaben

Nr.	Bezeichnung	Haus- halts-an- satz 2026	Ver- pflich- tungs- ermäch- tigungen	Haus- halts-an- satz 2025	Ergebnis des Jah- resab- schlus- ses 2024	Gesamt- auszah- lungsbe- darf	davon bisher bereitge- stellt	Erläute- rung
	<b>Einzahlungen aus Investiti- onstätigkeit</b>							
20	Einzahlungen aus Investitions- zuweisungen und -zuschüssen sowie aus Investitionsbeiträgen	68.000	--	0	--	202.000	68.000	
	<b>Einzahlungen aus Finanzie- rungstätigkeit</b>							
	<b>Summe</b>	<b>68.000</b>	<b>--</b>	<b>0</b>	<b>--</b>	<b>202.000</b>	<b>68.000</b>	
	<b>Auszahlungen aus Investiti- onstätigkeit</b>							
24	Auszahlungen für den Erwerb von Grundstücken und Gebäu- den	800.000	400.000	0	--	1.200.000	800.000	
	<b>Auszahlungen für Finanzie- rungstätigkeit</b>							
	<b>Summe</b>	<b>800.000</b>	<b>400.000</b>	<b>0</b>	<b>--</b>	<b>1.200.000</b>	<b>800.000</b>	
	<b>Saldo (Einzahlungen ./. Auszahlungen)</b>	<b>-732.000</b>	<b>-400.000</b>	<b>0</b>	<b>--</b>	<b>-998.000</b>	<b>-732.000</b>	

Der Haushaltsplan 2026 umfasst im Planjahr 2026 bei der Produktgruppe 0510 Investitionsmaßnah-  
men mit einem Volumen in Höhe von -732.000 EUR.



## 0610 - Kinder- und Jugendarbeit

<b>Produktbereich</b>	<b>06</b>	<b>Kinder-/Jugend- und Familienhilfe</b>
<b>Produktgruppe</b>	<b>0610</b>	<b>Kinder- und Jugendarbeit</b>

### Teilergebnishaushalt 0610 - Kinder- und Jugendarbeit

Nr.	Konten	Bezeichnung	Haushaltsansatz 2026	Haushaltsansatz 2025	Ergebnis des Jahresabschlusses 2024
		<b>Ordentliche Erträge</b>			
03	548-549	Kostensatzleistungen und -erstattungen	0	1.250	--
<b>10</b>		<b>Summe der ordentlichen Erträge</b>	<b>0</b>	<b>1.250</b>	<b>--</b>
		<b>Ordentliche Aufwendungen</b>			
13	60, 61, 67-69	Aufwendungen für Sach- und Dienstleistungen	0	1.250	486
15	71	Aufwendungen für Zuweisungen und Zuschüsse sowie besondere Finanzaufwendungen	2.250	1.000	--
<b>19</b>		<b>Summe der ordentlichen Aufwendungen</b>	<b>2.250</b>	<b>2.250</b>	<b>486</b>
<b>20</b>		<b>Verwaltungsergebnis</b>	<b>-2.250</b>	<b>-1.000</b>	<b>-486</b>
<b>23</b>		<b>Finanzergebnis</b>	<b>--</b>	<b>--</b>	<b>--</b>
<b>24</b>		<b>Ordentliches Ergebnis (Verwaltungsergebnis und Finanzergebnis)</b>	<b>-2.250</b>	<b>-1.000</b>	<b>-486</b>
<b>27</b>		<b>Außerordentliches Ergebnis</b>	<b>--</b>	<b>--</b>	<b>--</b>
<b>28</b>		<b>Jahresergebnis vor internen Leistungsbeziehungen (ordentliches Ergebnis und außerordentliches Ergebnis)</b>	<b>-2.250</b>	<b>-1.000</b>	<b>-486</b>
<b>31</b>		<b>Ergebnis der internen Leistungsbeziehungen</b>	<b>--</b>	<b>--</b>	<b>--</b>
<b>32</b>		<b>Jahresergebnis nach internen Leistungsbeziehungen</b>	<b>-2.250</b>	<b>-1.000</b>	<b>-486</b>



**Teilfinanzhaushalt 0610 - Kinder- und Jugendarbeit**

Nr.	Bezeichnung	Haus- halts-an- satz 2026	Ver- pflich- tungs- ermäch- tigungen	Haus- halts-an- satz 2025	Ergebnis des Jah- resab- schlus- ses 2024	Gesamt- auszah- lungsbe- darf	davon bisher bereit- gestellt	Erläute- rung
	<b>Einzahlungen aus Investiti- onstätigkeit</b>							
	<b>Einzahlungen aus Finanze- rungstätigkeit</b>							
	<b>Auszahlungen aus Investiti- onstätigkeit</b>							
	<b>Auszahlungen für Finanze- rungstätigkeit</b>							

Der Haushaltsplan 2026 sieht bei der Produktgruppe 0610 keine Investitionsmaßnahmen im Planjahr 2026 vor.



## 0620 - Tageseinrichtungen für Kinder

<b>Produktbereich</b>	<b>06</b>	<b>Kinder-/Jugend- und Familienhilfe</b>
<b>Produktgruppe</b>	<b>0620</b>	<b>Tageseinrichtungen für Kinder</b>

### Teilergebnishaushalt 0620 - Tageseinrichtungen für Kinder

Nr.	Konten	Bezeichnung	Haushaltsansatz 2026	Haushaltsansatz 2025	Ergebnis des Jahresabschlusses 2024
		<b>Ordentliche Erträge</b>			
01	50	Privatrechtliche Leistungsentgelte	10.000	5.500	39.867
02	51	Öffentlich-rechtliche Leistungsentgelte	105.000	100.000	109.487
03	548-549	Kostensatzleistungen und -erstattungen	45.000	50.000	35.253
07	540-543	Erträge aus Zuweisungen und Zuschüssen für laufende Zwecke und allgemeine Umlagen	549.000	550.500	547.041
08	546	Erträge aus der Auflösung von Sonderposten aus Investitionszuweisungen, -zuschüssen und Investitionsbeiträgen	23.229	25.866	27.622
09	53	Sonstige ordentliche Erträge	--	--	170
<b>10</b>		<b>Summe der ordentlichen Erträge</b>	<b>732.229</b>	<b>731.866</b>	<b>759.439</b>
		<b>Ordentliche Aufwendungen</b>			
11	62, 63, 640-643, 647-649, 65	Personalaufwendungen	1.979.500	1.935.110	1.780.731
12	644-646	Versorgungsaufwendungen	11.300	15.940	10.992
13	60, 61, 67-69	Aufwendungen für Sach- und Dienstleistungen	147.850	151.700	169.778
14	66	Abschreibungen	52.622	57.970	63.175
15	71	Aufwendungen für Zuweisungen und Zuschüsse sowie besondere Finanzaufwendungen	28.800	25.000	28.200
17	72	Transferaufwendungen	20.000	15.000	12.203
<b>19</b>		<b>Summe der ordentlichen Aufwendungen</b>	<b>2.240.072</b>	<b>2.200.720</b>	<b>2.065.078</b>
<b>20</b>		<b>Verwaltungsergebnis</b>	<b>-1.507.843</b>	<b>-1.468.854</b>	<b>-1.305.640</b>
<b>23</b>		<b>Finanzergebnis</b>	<b>--</b>	<b>--</b>	<b>--</b>
<b>24</b>		<b>Ordentliches Ergebnis (Verwaltungsergebnis und Finanzergebnis)</b>	<b>-1.507.843</b>	<b>-1.468.854</b>	<b>-1.305.640</b>
25	59	Außerordentliche Erträge	500	500	1.876
26	79	Außerordentliche Aufwendungen	--	--	578



## Haushaltsplan 2026 Körle

---

Nr.	Konten	Bezeichnung	Haushaltsansatz 2026	Haushaltsansatz 2025	Ergebnis des Jahresabschlusses 2024
27		<b>Außerordentliches Ergebnis</b>	<b>500</b>	<b>500</b>	<b>1.298</b>
28		<b>Jahresergebnis vor internen Leistungsbeziehungen (ordentliches Ergebnis und außerordentliches Ergebnis)</b>	<b>-1.507.343</b>	<b>-1.468.354</b>	<b>-1.304.342</b>
31		<b>Ergebnis der internen Leistungsbeziehungen</b>	<b>--</b>	<b>--</b>	<b>--</b>
32		<b>Jahresergebnis nach internen Leistungsbeziehungen</b>	<b>-1.507.343</b>	<b>-1.468.354</b>	<b>-1.304.342</b>



## Haushaltsplan 2026 Körle

---

### Teilfinanzhaushalt 0620 - Tageseinrichtungen für Kinder

Nr.	Bezeichnung	Haus- halts-an- satz 2026	Ver- pflich- tungs- ermäch- tigungen	Haus- halts-an- satz 2025	Ergebnis des Jah- resab- schlus- ses 2024	Gesamt- auszah- lungsbe- darf	davon bisher bereitge- stellt	Erläute- rung
	<b>Einzahlungen aus Investiti- onstätigkeit</b>							
20	Einzahlungen aus Investitions- zuweisungen und -zuschüssen sowie aus Investitionsbeiträgen	13.400	--	--	--	1.520.900	13.400	
	<b>Einzahlungen aus Finanzie- rungstätigkeit</b>							
	<b>Summe</b>	<b>13.400</b>	<b>--</b>	<b>--</b>	<b>--</b>	<b>1.520.900</b>	<b>13.400</b>	
	<b>Auszahlungen aus Investiti- onstätigkeit</b>							
24	Auszahlungen für den Erwerb von Grundstücken und Gebäu- den	120.000	--	6.000	--	2.376.000	126.000	
26	Auszahlungen für Investitionen in das sonstige Sachanlagever- mögen und immaterielle Anlage- vermögen	10.500	--	13.500	19.564	49.500	24.000	
	<b>Auszahlungen für Finanzie- rungstätigkeit</b>							
	<b>Summe</b>	<b>130.500</b>	<b>--</b>	<b>19.500</b>	<b>19.564</b>	<b>2.425.500</b>	<b>150.000</b>	
	<b>Saldo (Einzahlungen ./i. Aus- zahlungen)</b>	<b>-117.100</b>	<b>--</b>	<b>-19.500</b>	<b>-19.564</b>	<b>-904.600</b>	<b>-136.600</b>	

Der Haushaltsplan 2026 umfasst im Planjahr 2026 bei der Produktgruppe 0620 Investitionsmaßnah-  
men mit einem Volumen in Höhe von -117.100 EUR.



## 0630 - Unterstützende Schularbeit

<b>Produktbereich</b>	<b>06</b>	<b>Kinder-/Jugend- und Familienhilfe</b>
<b>Produktgruppe</b>	<b>0630</b>	<b>Unterstützende Schularbeit</b>

### Teilergebnishaushalt 0630 - Unterstützende Schularbeit

Nr.	Konten	Bezeichnung	Haushaltsansatz 2026	Haushaltsansatz 2025	Ergebnis des Jahresabschlusses 2024
		<b>Ordentliche Erträge</b>			
03	548-549	Kostensatzleistungen und -erstattungen	140.000	100.000	122.489
<b>10</b>		<b>Summe der ordentlichen Erträge</b>	<b>140.000</b>	<b>100.000</b>	<b>122.489</b>
		<b>Ordentliche Aufwendungen</b>			
11	62, 63, 640-643, 647-649, 65	Personalaufwendungen	140.175	100.175	122.798
13	60, 61, 67-69	Aufwendungen für Sach- und Dienstleistungen	20	20	85
15	71	Aufwendungen für Zuweisungen und Zuschüsse sowie besondere Finanzaufwendungen	500	500	210
<b>19</b>		<b>Summe der ordentlichen Aufwendungen</b>	<b>140.695</b>	<b>100.695</b>	<b>123.093</b>
<b>20</b>		<b>Verwaltungsergebnis</b>	<b>-695</b>	<b>-695</b>	<b>-604</b>
<b>23</b>		<b>Finanzergebnis</b>	<b>--</b>	<b>--</b>	<b>--</b>
<b>24</b>		<b>Ordentliches Ergebnis (Verwaltungsergebnis und Finanzergebnis)</b>	<b>-695</b>	<b>-695</b>	<b>-604</b>
<b>27</b>		<b>Außerordentliches Ergebnis</b>	<b>--</b>	<b>--</b>	<b>--</b>
<b>28</b>		<b>Jahresergebnis vor internen Leistungsbeziehungen (ordentliches Ergebnis und außerordentliches Ergebnis)</b>	<b>-695</b>	<b>-695</b>	<b>-604</b>
<b>31</b>		<b>Ergebnis der internen Leistungsbeziehungen</b>	<b>--</b>	<b>--</b>	<b>--</b>
<b>32</b>		<b>Jahresergebnis nach internen Leistungsbeziehungen</b>	<b>-695</b>	<b>-695</b>	<b>-604</b>



**Teilfinanzhaushalt 0630 - Unterstützende Schularbeit**

Nr.	Bezeichnung	Haus- halts-an- satz 2026	Ver- pflich- tungs- ermäch- tigungen	Haus- halts-an- satz 2025	Ergebnis des Jah- resab- schlus- ses 2024	Gesamt- auszah- lungsbe- darf	davon bisher bereit- gestellt	Erläute- rung
	<b>Einzahlungen aus Investiti- onstätigkeit</b>							
	<b>Einzahlungen aus Finanze- rungstätigkeit</b>							
	<b>Auszahlungen aus Investiti- onstätigkeit</b>							
	<b>Auszahlungen für Finanze- rungstätigkeit</b>							

Der Haushaltsplan 2026 sieht bei der Produktgruppe 0630 keine Investitionsmaßnahmen im Planjahr 2026 vor.



## 0640 - Kinderspielplätze

<b>Produktbereich</b>	<b>06</b>	<b>Kinder-/Jugend- und Familienhilfe</b>
<b>Produktgruppe</b>	<b>0640</b>	<b>Kinderspielplätze</b>

### Teilergebnishaushalt 0640 - Kinderspielplätze

Nr.	Konten	Bezeichnung	Haushaltsansatz 2026	Haushaltsansatz 2025	Ergebnis des Jahresabschlusses 2024
		<b>Ordentliche Erträge</b>			
08	546	Erträge aus der Auflösung von Sonderposten aus Investitionszuweisungen, -zuschüssen und Investitionsbeiträgen	6.971	6.971	6.857
<b>10</b>		<b>Summe der ordentlichen Erträge</b>	<b>6.971</b>	<b>6.971</b>	<b>6.857</b>
		<b>Ordentliche Aufwendungen</b>			
11	62, 63, 640-643, 647-649, 65	Personalaufwendungen	8.730	8.180	12.421
13	60, 61, 67-69	Aufwendungen für Sach- und Dienstleistungen	8.550	8.000	2.429
14	66	Abschreibungen	20.817	17.095	17.105
<b>19</b>		<b>Summe der ordentlichen Aufwendungen</b>	<b>38.097</b>	<b>33.275</b>	<b>31.954</b>
<b>20</b>		<b>Verwaltungsergebnis</b>	<b>-31.126</b>	<b>-26.304</b>	<b>-25.097</b>
<b>23</b>		<b>Finanzergebnis</b>	<b>--</b>	<b>--</b>	<b>--</b>
<b>24</b>		<b>Ordentliches Ergebnis (Verwaltungsergebnis und Finanzergebnis)</b>	<b>-31.126</b>	<b>-26.304</b>	<b>-25.097</b>
<b>27</b>		<b>Außerordentliches Ergebnis</b>	<b>--</b>	<b>--</b>	<b>--</b>
<b>28</b>		<b>Jahresergebnis vor internen Leistungsbeziehungen (ordentliches Ergebnis und außerordentliches Ergebnis)</b>	<b>-31.126</b>	<b>-26.304</b>	<b>-25.097</b>
<b>31</b>		<b>Ergebnis der internen Leistungsbeziehungen</b>	<b>--</b>	<b>--</b>	<b>--</b>
<b>32</b>		<b>Jahresergebnis nach internen Leistungsbeziehungen</b>	<b>-31.126</b>	<b>-26.304</b>	<b>-25.097</b>



**Teilfinanzhaushalt 0640 - Kinderspielplätze**

Nr.	Bezeichnung	Haus- halts-an- satz 2026	Ver- pflich- tungs- ermäch- tigungen	Haus- halts-an- satz 2025	Ergebnis des Jah- resab- schlus- ses 2024	Gesamt- auszah- lungsbe- darf	davon bisher bereit- gestellt	Erläute- rung
	<b>Einzahlungen aus Investiti- onstätigkeit</b>							
20	Einzahlungen aus Investitions- zuweisungen und -zuschüssen sowie aus Investitionsbeiträgen	--	--	--	1.824	0	0	
	<b>Einzahlungen aus Finanzie- rungstätigkeit</b>							
	<b>Summe</b>	<b>--</b>	<b>--</b>	<b>--</b>	<b>1.824</b>	<b>0</b>	<b>0</b>	
	<b>Auszahlungen aus Investiti- onstätigkeit</b>							
24	Auszahlungen für den Erwerb von Grundstücken und Gebäu- den	--	--	--	4.495	0	0	
26	Auszahlungen für Investitionen in das sonstige Sachanlagever- mögen und immaterielle Anlage- vermögen	--	--	32.000	4.363	32.000	32.000	
	<b>Auszahlungen für Finanzie- rungstätigkeit</b>							
	<b>Summe</b>	<b>--</b>	<b>--</b>	<b>32.000</b>	<b>8.858</b>	<b>32.000</b>	<b>32.000</b>	
	<b>Saldo (Einzahlungen ./i. Aus- zahlungen)</b>	<b>--</b>	<b>--</b>	<b>-32.000</b>	<b>-7.034</b>	<b>-32.000</b>	<b>-32.000</b>	

Der Haushaltsplan 2026 sieht bei der Produktgruppe 0640 keine Investitionsmaßnahmen im Planjahr 2026 vor.



## 0810 - Förderung des Sportes

<b>Produktbereich</b>	<b>08</b>	<b>Sportförderung</b>
<b>Produktgruppe</b>	<b>0810</b>	<b>Förderung des Sportes</b>

### Teilergebnishaushalt 0810 - Förderung des Sportes

Nr.	Konten	Bezeichnung	Haushaltsansatz 2026	Haushaltsansatz 2025	Ergebnis des Jahresabschlusses 2024
		<b>Ordentliche Erträge</b>			
10		<b>Summe der ordentlichen Erträge</b>	<b>0</b>	<b>0</b>	<b>--</b>
		<b>Ordentliche Aufwendungen</b>			
11	62, 63, 640-643, 647-649, 65	Personalaufwendungen	215	205	2.270
13	60, 61, 67-69	Aufwendungen für Sach- und Dienstleistungen	3.080	3.450	1.024
14	66	Abschreibungen	--	--	499
15	71	Aufwendungen für Zuweisungen und Zuschüsse sowie besondere Finanzaufwendungen	3.250	3.250	184
19		<b>Summe der ordentlichen Aufwendungen</b>	<b>6.545</b>	<b>6.905</b>	<b>3.977</b>
20		<b>Verwaltungsergebnis</b>	<b>-6.545</b>	<b>-6.905</b>	<b>-3.977</b>
23		<b>Finanzergebnis</b>	<b>--</b>	<b>--</b>	<b>--</b>
24		<b>Ordentliches Ergebnis (Verwaltungsergebnis und Finanzergebnis)</b>	<b>-6.545</b>	<b>-6.905</b>	<b>-3.977</b>
27		<b>Außerordentliches Ergebnis</b>	<b>--</b>	<b>--</b>	<b>--</b>
28		<b>Jahresergebnis vor internen Leistungsbeziehungen (ordentliches Ergebnis und außerordentliches Ergebnis)</b>	<b>-6.545</b>	<b>-6.905</b>	<b>-3.977</b>
29		Erlöse der internen Leistungsbeziehungen	3.250	3.250	--
31		<b>Ergebnis der internen Leistungsbeziehungen</b>	<b>3.250</b>	<b>3.250</b>	<b>--</b>
32		<b>Jahresergebnis nach internen Leistungsbeziehungen</b>	<b>-3.295</b>	<b>-3.655</b>	<b>-3.977</b>



**Teilfinanzhaushalt 0810 - Förderung des Sportes**

Nr.	Bezeichnung	Haus- halts-an- satz 2026	Ver- pflich- tungs- ermäch- tigungen	Haus- halts-an- satz 2025	Ergebnis des Jah- resab- schlus- ses 2024	Gesamt- auszah- lungsbe- darf	davon bisher bereit- gestellt	Erläute- rung
	<b>Einzahlungen aus Investiti- onstätigkeit</b>							
	<b>Einzahlungen aus Finanze- rungstätigkeit</b>							
	<b>Auszahlungen aus Investiti- onstätigkeit</b>							
	<b>Auszahlungen für Finanze- rungstätigkeit</b>							

Der Haushaltsplan 2026 sieht bei der Produktgruppe 0810 keine Investitionsmaßnahmen im Planjahr 2026 vor.



**0820 - Sportstätten**

<b>Produktbereich</b>	<b>08</b>	<b>Sportförderung</b>
<b>Produktgruppe</b>	<b>0820</b>	<b>Sportstätten</b>

**Teilergebnishaushalt 0820 - Sportstätten**

Nr.	Konten	Bezeichnung	Haushaltsansatz 2026	Haushaltsansatz 2025	Ergebnis des Jahresabschlusses 2024
		<b>Ordentliche Erträge</b>			
03	548-549	Kostensatzleistungen und -erstattungen	--	--	864
08	546	Erträge aus der Auflösung von Sonderposten aus Investitionszuweisungen, -zuschüssen und Investitionsbeiträgen	31.510	31.510	31.510
09	53	Sonstige ordentliche Erträge	27.000	25.050	29.504
<b>10</b>		<b>Summe der ordentlichen Erträge</b>	<b>58.510</b>	<b>56.560</b>	<b>61.877</b>
		<b>Ordentliche Aufwendungen</b>			
11	62, 63, 640-643, 647-649, 65	Personalaufwendungen	27.370	25.650	11.769
13	60, 61, 67-69	Aufwendungen für Sach- und Dienstleistungen	100.400	100.900	97.498
14	66	Abschreibungen	53.855	49.387	49.387
15	71	Aufwendungen für Zuweisungen und Zuschüsse sowie besondere Finanzaufwendungen	18.000	18.000	18.000
18	70, 74, 76	Sonstige ordentliche Aufwendungen	750	950	905
<b>19</b>		<b>Summe der ordentlichen Aufwendungen</b>	<b>200.375</b>	<b>194.887</b>	<b>177.559</b>
<b>20</b>		<b>Verwaltungsergebnis</b>	<b>-141.865</b>	<b>-138.328</b>	<b>-115.682</b>
<b>23</b>		<b>Finanzergebnis</b>	<b>--</b>	<b>--</b>	<b>--</b>
<b>24</b>		<b>Ordentliches Ergebnis (Verwaltungsergebnis und Finanzergebnis)</b>	<b>-141.865</b>	<b>-138.328</b>	<b>-115.682</b>
<b>27</b>		<b>Außerordentliches Ergebnis</b>	<b>--</b>	<b>--</b>	<b>--</b>
<b>28</b>		<b>Jahresergebnis vor internen Leistungsbeziehungen (ordentliches Ergebnis und außerordentliches Ergebnis)</b>	<b>-141.865</b>	<b>-138.328</b>	<b>-115.682</b>
<b>31</b>		<b>Ergebnis der internen Leistungsbeziehungen</b>	<b>--</b>	<b>--</b>	<b>--</b>



## Haushaltsplan 2026 Körle

---

Nr.	Konten	Bezeichnung	Haushaltsansatz 2026	Haushaltsansatz 2025	Ergebnis des Jahresabschlusses 2024
32		<b>Jahresergebnis nach internen Leistungsbeziehungen</b>	<b>-141.865</b>	<b>-138.328</b>	<b>-115.682</b>



## Haushaltsplan 2026 Körle

### Teilfinanzhaushalt 0820 - Sportstätten

Nr.	Bezeichnung	Haus- halts-an- satz 2026	Ver- pflich- tungs- ermäch- tigungen	Haus- halts-an- satz 2025	Ergeb- nis des Jahres- ab- schlus- ses 2024	Gesamt- auszah- lungsbe- darf	davon bisher bereit- gestellt	Erläute- rung
	<b>Einzahlungen aus Investiti- onstätigkeit</b>							
20	Einzahlungen aus Investitions- zuweisungen und -zuschüssen sowie aus Investitionsbeiträgen	24.000	--	88.700	--	3.128.700	112.700	
	<b>Einzahlungen aus Finanzie- rungstätigkeit</b>							
	<b>Summe</b>	<b>24.000</b>	<b>--</b>	<b>88.700</b>	<b>--</b>	<b>3.128.700</b>	<b>112.700</b>	
	<b>Auszahlungen aus Investiti- onstätigkeit</b>							
24A	Auszahlungen aus gewährten Investitionszuweisungen und - zuschüssen	--	--	7.500	--	7.500	7.500	
24	Auszahlungen für den Erwerb von Grundstücken und Gebäu- den	305.000	800.000	163.000	--	5.068.000	468.000	
25	Auszahlungen für Baumaßnah- men	--	--	--	6.828	0	0	
	<b>Auszahlungen für Finanzie- rungstätigkeit</b>							
	<b>Summe</b>	<b>305.000</b>	<b>800.000</b>	<b>170.500</b>	<b>6.828</b>	<b>5.075.500</b>	<b>475.500</b>	
	<b>Saldo (Einzahlungen ./. Auszahlungen)</b>	<b>-281.000</b>	<b>-800.000</b>	<b>-81.800</b>	<b>-6.828</b>	<b>1.946.800</b>	<b>-362.800</b>	

Der Haushaltsplan 2026 umfasst im Planjahr 2026 bei der Produktgruppe 0820 Investitionsmaßnahmen mit einem Volumen in Höhe von -281.000 EUR.



## 0910 - Entwicklungsplanung u. -maßnahmen

<b>Produktbereich</b>	<b>09</b>	<b>Räumliche Planung und Entwicklung, Geoinformation</b>
<b>Produktgruppe</b>	<b>0910</b>	<b>Entwicklungsplanung u. -maßnahmen</b>

### Teilergebnishaushalt 0910 - Entwicklungsplanung u. -maßnahmen

Nr.	Konten	Bezeichnung	Haushaltsansatz 2026	Haushaltsansatz 2025	Ergebnis des Jahresabschlusses 2024
		<b>Ordentliche Erträge</b>			
07	540-543	Erträge aus Zuweisungen und Zuschüssen für laufende Zwecke und allgemeine Umlagen	18.020	20.500	26.490
<b>10</b>		<b>Summe der ordentlichen Erträge</b>	<b>18.020</b>	<b>20.500</b>	<b>26.490</b>
		<b>Ordentliche Aufwendungen</b>			
13	60, 61, 67-69	Aufwendungen für Sach- und Dienstleistungen	27.000	59.000	35.853
14	66	Abschreibungen	2.824	299	749
<b>19</b>		<b>Summe der ordentlichen Aufwendungen</b>	<b>29.824</b>	<b>59.299</b>	<b>36.602</b>
<b>20</b>		<b>Verwaltungsergebnis</b>	<b>-11.804</b>	<b>-38.799</b>	<b>-10.112</b>
<b>23</b>		<b>Finanzergebnis</b>	<b>--</b>	<b>--</b>	<b>--</b>
<b>24</b>		<b>Ordentliches Ergebnis (Verwaltungsergebnis und Finanzergebnis)</b>	<b>-11.804</b>	<b>-38.799</b>	<b>-10.112</b>
<b>27</b>		<b>Außerordentliches Ergebnis</b>	<b>--</b>	<b>--</b>	<b>--</b>
<b>28</b>		<b>Jahresergebnis vor internen Leistungsbeziehungen (ordentliches Ergebnis und außerordentliches Ergebnis)</b>	<b>-11.804</b>	<b>-38.799</b>	<b>-10.112</b>
<b>31</b>		<b>Ergebnis der internen Leistungsbeziehungen</b>	<b>--</b>	<b>--</b>	<b>--</b>
<b>32</b>		<b>Jahresergebnis nach internen Leistungsbeziehungen</b>	<b>-11.804</b>	<b>-38.799</b>	<b>-10.112</b>



## Haushaltsplan 2026 Körle

---

### Teilfinanzhaushalt 0910 - Entwicklungsplanung u. -maßnahmen

Nr.	Bezeichnung	Haus- halts-an- satz 2026	Ver- pflich- tungs- ermäch- tigungen	Haus- halts-an- satz 2025	Ergebnis des Jah- resab- schlus- ses 2024	Gesamt- auszah- lungsbe- darf	davon bisher bereit- gestellt	Erläute- rung
	<b>Einzahlungen aus Investiti- onstätigkeit</b>							
20	Einzahlungen aus Investitions- zuweisungen und -zuschüssen sowie aus Investitionsbeiträgen	--	--	26.800	--	33.500	26.800	
	<b>Einzahlungen aus Finanzie- rungstätigkeit</b>							
	<b>Summe</b>	<b>--</b>	<b>--</b>	<b>26.800</b>	<b>--</b>	<b>33.500</b>	<b>26.800</b>	
	<b>Auszahlungen aus Investiti- onstätigkeit</b>							
24A	Auszahlungen aus gewährten Investitionszuweisungen und - zuschüssen	--	--	0	--	10.000	0	
25	Auszahlungen für Baumaßnah- men	--	--	--	6.000	0	0	
	<b>Auszahlungen für Finanzie- rungstätigkeit</b>							
	<b>Summe</b>	<b>--</b>	<b>--</b>	<b>0</b>	<b>6.000</b>	<b>10.000</b>	<b>0</b>	
	<b>Saldo (Einzahlungen ./. Auszahlungen)</b>	<b>--</b>	<b>--</b>	<b>26.800</b>	<b>-6.000</b>	<b>23.500</b>	<b>26.800</b>	

Der Haushaltsplan 2026 sieht bei der Produktgruppe 0910 keine Investitionsmaßnahmen im Planjahr 2026 vor.



## 1010 - Bauverwaltung

<b>Produktbereich</b>	<b>10</b>	<b>Bauen und Wohnen</b>
<b>Produktgruppe</b>	<b>1010</b>	<b>Bauverwaltung</b>

### Teilergebnishaushalt 1010 - Bauverwaltung

Nr.	Konten	Bezeichnung	Haushaltsansatz 2026	Haushaltsansatz 2025	Ergebnis des Jahresabschlusses 2024
		<b>Ordentliche Erträge</b>			
01	50	Privatrechtliche Leistungsentgelte	120	120	--
07	540-543	Erträge aus Zuweisungen und Zuschüssen für laufende Zwecke und allgemeine Umlagen	--	--	39.800
08	546	Erträge aus der Auflösung von Sonderposten aus Investitionszuweisungen, -zuschüssen und Investitionsbeiträgen	6.241	3.763	17.454
09	53	Sonstige ordentliche Erträge	98.240	103.150	100.249
<b>10</b>		<b>Summe der ordentlichen Erträge</b>	<b>104.601</b>	<b>107.033</b>	<b>157.503</b>
		<b>Ordentliche Aufwendungen</b>			
11	62, 63, 640-643, 647-649, 65	Personalaufwendungen	50.180	47.080	20.953
13	60, 61, 67-69	Aufwendungen für Sach- und Dienstleistungen	103.560	82.440	123.496
14	66	Abschreibungen	18.182	12.063	39.774
18	70, 74, 76	Sonstige ordentliche Aufwendungen	2.530	4.000	2.121
<b>19</b>		<b>Summe der ordentlichen Aufwendungen</b>	<b>174.452</b>	<b>145.583</b>	<b>186.345</b>
<b>20</b>		<b>Verwaltungsergebnis</b>	<b>-69.851</b>	<b>-38.550</b>	<b>-28.843</b>
<b>23</b>		<b>Finanzergebnis</b>	<b>--</b>	<b>--</b>	<b>--</b>
<b>24</b>		<b>Ordentliches Ergebnis (Verwaltungsergebnis und Finanzergebnis)</b>	<b>-69.851</b>	<b>-38.550</b>	<b>-28.843</b>
25	59	Außerordentliche Erträge	36.600	--	66.768
<b>27</b>		<b>Außerordentliches Ergebnis</b>	<b>36.600</b>	<b>--</b>	<b>66.768</b>
<b>28</b>		<b>Jahresergebnis vor internen Leistungsbeziehungen (ordentliches Ergebnis und außerordentliches Ergebnis)</b>	<b>-33.251</b>	<b>-38.550</b>	<b>37.925</b>
<b>31</b>		<b>Ergebnis der internen Leistungsbeziehungen</b>	<b>--</b>	<b>--</b>	<b>--</b>



## Haushaltsplan 2026 Körle

---

Nr.	Konten	Bezeichnung	Haushaltsansatz 2026	Haushaltsansatz 2025	Ergebnis des Jahresabschlusses 2024
32		<b>Jahresergebnis nach internen Leistungsbeziehungen</b>	<b>-33.251</b>	<b>-38.550</b>	<b>37.925</b>



## Haushaltsplan 2026 Körle

---

### Teilfinanzhaushalt 1010 - Bauverwaltung

Nr.	Bezeichnung	Haus- halts-an- satz 2026	Ver- pflich- tungs- ermäch- tigungen	Haus- halts-an- satz 2025	Ergebnis des Jah- resab- schlus- ses 2024	Gesamt- auszah- lungsbe- darf	davon bisher bereitge- stellt	Erläute- rung
	<b>Einzahlungen aus Investiti- onstätigkeit</b>							
20	Einzahlungen aus Investitions- zuweisungen und -zuschüssen sowie aus Investitionsbeiträgen	18.000	--	10.000	--	28.000	28.000	
21	Einzahlungen aus Abgängen von Vermögensgegenständen des Sachanlagevermögens und des immateriellen Anlagevermö- gens	97.600	--	--	91.853	1.747.600	97.600	
	<b>Einzahlungen aus Finanzie- rungstätigkeit</b>							
	<b>Summe</b>	<b>115.600</b>	<b>--</b>	<b>10.000</b>	<b>91.853</b>	<b>1.775.600</b>	<b>125.600</b>	
	<b>Auszahlungen aus Investiti- onstätigkeit</b>							
24	Auszahlungen für den Erwerb von Grundstücken und Gebäu- den	475.000	--	100.000	218.523	575.000	575.000	
25	Auszahlungen für Baumaßnah- men	--	--	--	169.251	0	0	
	<b>Auszahlungen für Finanzie- rungstätigkeit</b>							
	<b>Summe</b>	<b>475.000</b>	<b>--</b>	<b>100.000</b>	<b>387.774</b>	<b>575.000</b>	<b>575.000</b>	
	<b>Saldo (Einzahlungen ./. Auszahlungen)</b>	<b>-359.400</b>	<b>--</b>	<b>-90.000</b>	<b>-295.921</b>	<b>1.200.600</b>	<b>-449.400</b>	

Der Haushaltsplan 2026 umfasst im Planjahr 2026 bei der Produktgruppe 1010 Investitionsmaßnahmen mit einem Volumen in Höhe von -359.400 EUR.



## 1020 - Förderung des Wohnungsbaues

<b>Produktbereich</b>	<b>10</b>	<b>Bauen und Wohnen</b>
<b>Produktgruppe</b>	<b>1020</b>	<b>Förderung des Wohnungsbaues</b>

### Teilergebnishaushalt 1020 - Förderung des Wohnungsbaues

Nr.	Konten	Bezeichnung	Haushaltsansatz 2026	Haushaltsansatz 2025	Ergebnis des Jahresabschlusses 2024
		<b>Ordentliche Erträge</b>			
10		<b>Summe der ordentlichen Erträge</b>	--	--	--
		<b>Ordentliche Aufwendungen</b>			
19		<b>Summe der ordentlichen Aufwendungen</b>	--	--	--
20		<b>Verwaltungsergebnis</b>	--	--	--
21	56, 57	Finanzerträge	830	850	839
23		<b>Finanzergebnis</b>	<b>830</b>	<b>850</b>	<b>839</b>
24		<b>Ordentliches Ergebnis (Verwaltungsergebnis und Finanzergebnis)</b>	<b>830</b>	<b>850</b>	<b>839</b>
27		<b>Außerordentliches Ergebnis</b>	--	--	--
28		<b>Jahresergebnis vor internen Leistungsbeziehungen (ordentliches Ergebnis und außerordentliches Ergebnis)</b>	<b>830</b>	<b>850</b>	<b>839</b>
31		<b>Ergebnis der internen Leistungsbeziehungen</b>	--	--	--
32		<b>Jahresergebnis nach internen Leistungsbeziehungen</b>	<b>830</b>	<b>850</b>	<b>839</b>



### Teilfinanzhaushalt 1020 - Förderung des Wohnungsbaues

Nr.	Bezeichnung	Haus-halts-an-satz 2026	Ver-pflich-tungs-ermäch-tigungen	Haus-halts-an-satz 2025	Ergebnis des Jah-resab-schlus-ses 2024	Gesamt-auszah-lungsbe-darf	davon bisher bereit-gestellt	Erläute-rung
	<b>Einzahlungen aus Investiti-onstätigkeit</b>							
22	Einzahlungen aus Abgängen von Vermögensgegenständen des Finanzanlagevermögens	840	--	840	846	4.200	1.680	
	<b>Einzahlungen aus Finanzie-rungstätigkeit</b>							
	<b>Summe</b>	<b>840</b>	<b>--</b>	<b>840</b>	<b>846</b>	<b>4.200</b>	<b>1.680</b>	
	<b>Auszahlungen aus Investiti-onstätigkeit</b>							
	<b>Auszahlungen für Finanzie-rungstätigkeit</b>							
	<b>Saldo (Einzahlungen ./i. Aus-zahlungen)</b>	<b>840</b>	<b>--</b>	<b>840</b>	<b>846</b>	<b>4.200</b>	<b>1.680</b>	

Der Haushaltsplan 2026 umfasst im Planjahr 2026 bei der Produktgruppe 1020 Investitionsmaßnahmen mit einem Volumen in Höhe von 840 EUR.



## 1110 - Abwasserbeseitigung

<b>Produktbereich</b>	<b>11</b>	<b>Ver- und Entsorgung</b>
<b>Produktgruppe</b>	<b>1110</b>	<b>Abwasserbeseitigung</b>

### Teilergebnishaushalt 1110 - Abwasserbeseitigung

Nr.	Konten	Bezeichnung	Haushaltsansatz 2026	Haushaltsansatz 2025	Ergebnis des Jahresabschlusses 2024
		<b>Ordentliche Erträge</b>			
02	51	Öffentlich-rechtliche Leistungsentgelte	651.600	630.700	609.595
08	546	Erträge aus der Auflösung von Sonderposten aus Investitionszuweisungen, -zuschüssen und Investitionsbeiträgen	138.908	140.005	141.155
09	53	Sonstige ordentliche Erträge	13.220	--	--
<b>10</b>		<b>Summe der ordentlichen Erträge</b>	<b>803.728</b>	<b>770.705</b>	<b>750.750</b>
		<b>Ordentliche Aufwendungen</b>			
11	62, 63, 640-643, 647-649, 65	Personalaufwendungen	64.280	45.610	42.095
13	60, 61, 67-69	Aufwendungen für Sach- und Dienstleistungen	140.295	110.345	229.327
14	66	Abschreibungen	264.684	264.113	276.303
15	71	Aufwendungen für Zuweisungen und Zuschüsse sowie besondere Finanzaufwendungen	100.000	95.000	120.985
16	73	Steueraufwendungen einschließlich Aufwendungen aus gesetzlichen Umlageverpflichtungen	--	--	966
<b>19</b>		<b>Summe der ordentlichen Aufwendungen</b>	<b>569.259</b>	<b>515.068</b>	<b>669.676</b>
<b>20</b>		<b>Verwaltungsergebnis</b>	<b>234.468</b>	<b>255.637</b>	<b>81.074</b>
<b>23</b>		<b>Finanzergebnis</b>	<b>--</b>	<b>--</b>	<b>--</b>
<b>24</b>		<b>Ordentliches Ergebnis (Verwaltungsergebnis und Finanzergebnis)</b>	<b>234.468</b>	<b>255.637</b>	<b>81.074</b>
25	59	Außerordentliche Erträge	--	--	102
26	79	Außerordentliche Aufwendungen	--	--	117
<b>27</b>		<b>Außerordentliches Ergebnis</b>	<b>--</b>	<b>--</b>	<b>-15</b>
<b>28</b>		<b>Jahresergebnis vor internen Leistungsbeziehungen (ordentliches Ergebnis und außerordentliches Ergebnis)</b>	<b>234.468</b>	<b>255.637</b>	<b>81.060</b>
30		Kosten der internen Leistungsbeziehungen	214.050	214.050	--



## Haushaltsplan 2026 Körle

---

Nr.	Konten	Bezeichnung	Haushaltsansatz 2026	Haushaltsansatz 2025	Ergebnis des Jahresabschlusses 2024
31		<b>Ergebnis der internen Leistungsbeziehungen</b>	<b>-214.050</b>	<b>-214.050</b>	<b>--</b>
32		<b>Jahresergebnis nach internen Leistungsbeziehungen</b>	<b>20.418</b>	<b>41.587</b>	<b>81.060</b>



## Haushaltsplan 2026 Körle

---

### Teilfinanzhaushalt 1110 - Abwasserbeseitigung

Nr.	Bezeichnung	Haus- halts-an- satz 2026	Ver- pflich- tungs- ermäch- tigungen	Haus- halts-an- satz 2025	Ergeb- nis des Jahres- ab- schlus- ses 2024	Gesamt- auszah- lungsbe- darf	davon bisher bereitge- stellt	Erläute- rung
	<b>Einzahlungen aus Investiti- onstätigkeit</b>							
20	Einzahlungen aus Investitions- zuweisungen und -zuschüssen sowie aus Investitionsbeiträgen	47.300	--	--	48.796	47.300	47.300	
	<b>Einzahlungen aus Finanzie- rungstätigkeit</b>							
	<b>Summe</b>	<b>47.300</b>	<b>--</b>	<b>--</b>	<b>48.796</b>	<b>47.300</b>	<b>47.300</b>	
	<b>Auszahlungen aus Investiti- onstätigkeit</b>							
24A	Auszahlungen aus gewährten Investitionszuweisungen und - zuschüssen	125.000	--	125.000	80.000	625.000	250.000	
24	Auszahlungen für den Erwerb von Grundstücken und Gebäu- den	858.000	--	140.000	8.675	1.238.000	998.000	
25	Auszahlungen für Baumaßnah- men	--	--	--	44.957	0	0	
26	Auszahlungen für Investitionen in das sonstige Sachanlagever- mögen und immaterielle Anla- gevermögen	100.000	--	80.000	11.138	420.000	180.000	
	<b>Auszahlungen für Finanzie- rungstätigkeit</b>							
	<b>Summe</b>	<b>1.083.000</b>	<b>--</b>	<b>345.000</b>	<b>144.770</b>	<b>2.283.000</b>	<b>1.428.000</b>	
	<b>Saldo (Einzahlungen ./. Auszahlungen)</b>	<b>1.035.700</b>	<b>--</b>	<b>-345.000</b>	<b>-95.974</b>	<b>2.235.700</b>	<b>1.380.700</b>	

Der Haushaltsplan 2026 umfasst im Planjahr 2026 bei der Produktgruppe 1110 Investitionsmaßnahmen mit einem Volumen in Höhe von -1.035.700 EUR.



## 1120 - Abfallwirtschaft

<b>Produktbereich</b>	<b>11</b>	<b>Ver- und Entsorgung</b>
<b>Produktgruppe</b>	<b>1120</b>	<b>Abfallwirtschaft</b>

### Teilergebnishaushalt 1120 - Abfallwirtschaft

Nr.	Konten	Bezeichnung	Haushaltsansatz 2026	Haushaltsansatz 2025	Ergebnis des Jahresabschlusses 2024
		<b>Ordentliche Erträge</b>			
02	51	Öffentlich-rechtliche Leistungsentgelte	9.000	9.000	9.445
03	548-549	Kostensatzleistungen und -erstattungen	26.000	23.000	28.525
<b>10</b>		<b>Summe der ordentlichen Erträge</b>	<b>35.000</b>	<b>32.000</b>	<b>37.970</b>
		<b>Ordentliche Aufwendungen</b>			
11	62, 63, 640-643, 647-649, 65	Personalaufwendungen	21.450	21.610	21.988
13	60, 61, 67-69	Aufwendungen für Sach- und Dienstleistungen	24.650	24.900	23.621
14	66	Abschreibungen	5.346	5.346	5.346
15	71	Aufwendungen für Zuweisungen und Zuschüsse sowie besondere Finanzaufwendungen	1.500	1.500	1.328
<b>19</b>		<b>Summe der ordentlichen Aufwendungen</b>	<b>52.946</b>	<b>53.356</b>	<b>52.283</b>
<b>20</b>		<b>Verwaltungsergebnis</b>	<b>-17.946</b>	<b>-21.356</b>	<b>-14.313</b>
<b>23</b>		<b>Finanzergebnis</b>	<b>--</b>	<b>--</b>	<b>--</b>
<b>24</b>		<b>Ordentliches Ergebnis (Verwaltungsergebnis und Finanzergebnis)</b>	<b>-17.946</b>	<b>-21.356</b>	<b>-14.313</b>
<b>27</b>		<b>Außerordentliches Ergebnis</b>	<b>--</b>	<b>--</b>	<b>--</b>
<b>28</b>		<b>Jahresergebnis vor internen Leistungsbeziehungen (ordentliches Ergebnis und außerordentliches Ergebnis)</b>	<b>-17.946</b>	<b>-21.356</b>	<b>-14.313</b>
<b>31</b>		<b>Ergebnis der internen Leistungsbeziehungen</b>	<b>--</b>	<b>--</b>	<b>--</b>
<b>32</b>		<b>Jahresergebnis nach internen Leistungsbeziehungen</b>	<b>-17.946</b>	<b>-21.356</b>	<b>-14.313</b>



**Teilfinanzhaushalt 1120 - Abfallwirtschaft**

Nr.	Bezeichnung	Haus- halts-an- satz 2026	Ver- pflich- tungs- ermäch- tigungen	Haus- halts-an- satz 2025	Ergebnis des Jah- resab- schlus- ses 2024	Gesamt- auszah- lungsbe- darf	davon bisher bereit- gestellt	Erläute- rung
	<b>Einzahlungen aus Investiti- onstätigkeit</b>							
	<b>Einzahlungen aus Finanze- rungstätigkeit</b>							
	<b>Auszahlungen aus Investiti- onstätigkeit</b>							
	<b>Auszahlungen für Finanze- rungstätigkeit</b>							

Der Haushaltsplan 2026 sieht bei der Produktgruppe 1120 keine Investitionsmaßnahmen im Planjahr 2026 vor.



## 1130 - Wasserversorgung

<b>Produktbereich</b>	<b>11</b>	<b>Ver- und Entsorgung</b>
<b>Produktgruppe</b>	<b>1130</b>	<b>Wasserversorgung</b>

### Teilergebnishaushalt 1130 - Wasserversorgung

Nr.	Konten	Bezeichnung	Haushaltsansatz 2026	Haushaltsansatz 2025	Ergebnis des Jahresabschlusses 2024
		<b>Ordentliche Erträge</b>			
02	51	Öffentlich-rechtliche Leistungsentgelte	219.000	230.000	217.865
03	548-549	Kostensatzleistungen und -erstattungen	500	500	4.386
08	546	Erträge aus der Auflösung von Sonderposten aus Investitionszuweisungen, -zuschüssen und Investitionsbeiträgen	21.491	21.491	21.561
09	53	Sonstige ordentliche Erträge	15.720	2.500	5.898
<b>10</b>		<b>Summe der ordentlichen Erträge</b>	<b>256.711</b>	<b>254.491</b>	<b>249.709</b>
		<b>Ordentliche Aufwendungen</b>			
11	62, 63, 640-643, 647-649, 65	Personalaufwendungen	101.310	80.330	75.152
13	60, 61, 67-69	Aufwendungen für Sach- und Dienstleistungen	121.500	113.750	96.673
14	66	Abschreibungen	69.520	75.435	73.630
18	70, 74, 76	Sonstige ordentliche Aufwendungen	120	120	112
<b>19</b>		<b>Summe der ordentlichen Aufwendungen</b>	<b>292.450</b>	<b>269.635</b>	<b>245.566</b>
<b>20</b>		<b>Verwaltungsergebnis</b>	<b>-35.739</b>	<b>-15.145</b>	<b>4.143</b>
<b>23</b>		<b>Finanzergebnis</b>	<b>--</b>	<b>--</b>	<b>--</b>
<b>24</b>		<b>Ordentliches Ergebnis (Verwaltungsergebnis und Finanzergebnis)</b>	<b>-35.739</b>	<b>-15.145</b>	<b>4.143</b>
25	59	Außerordentliche Erträge	--	--	62
26	79	Außerordentliche Aufwendungen	--	--	29
<b>27</b>		<b>Außerordentliches Ergebnis</b>	<b>--</b>	<b>--</b>	<b>33</b>
<b>28</b>		<b>Jahresergebnis vor internen Leistungsbeziehungen (ordentliches Ergebnis und außerordentliches Ergebnis)</b>	<b>-35.739</b>	<b>-15.145</b>	<b>4.176</b>
29		Erlöse der internen Leistungsbeziehungen	23.700	22.800	15.000



## Haushaltsplan 2026 Körle

---

Nr.	Konten	Bezeichnung	Haushaltsansatz 2026	Haushaltsansatz 2025	Ergebnis des Jahresabschlusses 2024
30		Kosten der internen Leistungsbeziehungen	37.500	29.000	--
31		<b>Ergebnis der internen Leistungsbeziehungen</b>	<b>-13.800</b>	<b>-6.200</b>	<b>15.000</b>
32		<b>Jahresergebnis nach internen Leistungsbeziehungen</b>	<b>-49.539</b>	<b>-21.345</b>	<b>19.176</b>



## Haushaltsplan 2026 Körle

---

### Teilfinanzhaushalt 1130 - Wasserversorgung

Nr.	Bezeichnung	Haus- halts-an- satz 2026	Ver- pflich- tungs- ermäch- tigungen	Haus- halts-an- satz 2025	Ergebnis des Jah- resab- schlus- ses 2024	Gesamt- auszah- lungsbe- darf	davon bisher bereitge- stellt	Erläute- rung
	<b>Einzahlungen aus Investiti- onstätigkeit</b>							
20	Einzahlungen aus Investitions- zuweisungen und -zuschüssen sowie aus Investitionsbeiträgen	12.000	--	--	67.847	12.000	12.000	
	<b>Einzahlungen aus Finanzie- rungstätigkeit</b>							
	<b>Summe</b>	<b>12.000</b>	<b>--</b>	<b>--</b>	<b>67.847</b>	<b>12.000</b>	<b>12.000</b>	
	<b>Auszahlungen aus Investiti- onstätigkeit</b>							
24	Auszahlungen für den Erwerb von Grundstücken und Gebäu- den	274.000	--	132.000	187	1.006.000	406.000	
25	Auszahlungen für Baumaßnah- men	--	--	--	80.258	0	0	
26	Auszahlungen für Investitionen in das sonstige Sachanlagever- mögen und immaterielle Anlage- vermögen	3.000	--	--	--	3.000	3.000	
	<b>Auszahlungen für Finanzie- rungstätigkeit</b>							
	<b>Summe</b>	<b>277.000</b>	<b>--</b>	<b>132.000</b>	<b>80.444</b>	<b>1.009.000</b>	<b>409.000</b>	
	<b>Saldo (Einzahlungen ./i. Aus- zahlungen)</b>	<b>-265.000</b>	<b>--</b>	<b>-132.000</b>	<b>-12.598</b>	<b>-997.000</b>	<b>-397.000</b>	

Der Haushaltsplan 2026 umfasst im Planjahr 2026 bei der Produktgruppe 1130 Investitionsmaßnahmen mit einem Volumen in Höhe von -265.000 EUR.



## 1140 - Elektrizitätsversorgung

<b>Produktbereich</b>	<b>11</b>	<b>Ver- und Entsorgung</b>
<b>Produktgruppe</b>	<b>1140</b>	<b>Elektrizitätsversorgung</b>

### Teilergebnishaushalt 1140 - Elektrizitätsversorgung

Nr.	Konten	Bezeichnung	Haushaltsansatz 2026	Haushaltsansatz 2025	Ergebnis des Jahresabschlusses 2024
		<b>Ordentliche Erträge</b>			
09	53	Sonstige ordentliche Erträge	70.000	70.000	70.592
<b>10</b>		<b>Summe der ordentlichen Erträge</b>	<b>70.000</b>	<b>70.000</b>	<b>70.592</b>
		<b>Ordentliche Aufwendungen</b>			
19		Summe der ordentlichen Aufwendungen	--	--	--
20		Verwaltungsergebnis	70.000	70.000	70.592
23		Finanzergebnis	--	--	--
24		Ordentliches Ergebnis (Verwaltungsergebnis und Finanzergebnis)	70.000	70.000	70.592
27		Außerordentliches Ergebnis	--	--	--
28		Jahresergebnis vor internen Leistungsbeziehungen (ordentliches Ergebnis und außerordentliches Ergebnis)	70.000	70.000	70.592
31		Ergebnis der internen Leistungsbeziehungen	--	--	--
32		Jahresergebnis nach internen Leistungsbeziehungen	70.000	70.000	70.592



### Teilfinanzhaushalt 1140 - Elektrizitätsversorgung

Nr.	Bezeichnung	Haus- halts-an- satz 2026	Ver- pflich- tungs- ermäch- tigungen	Haus- halts-an- satz 2025	Ergebnis des Jah- resab- schlus- ses 2024	Gesamt- auszah- lungsbe- darf	davon bisher bereit- gestellt	Erläute- rung
	<b>Einzahlungen aus Investiti- onstätigkeit</b>							
	<b>Einzahlungen aus Finanze- rungstätigkeit</b>							
	<b>Auszahlungen aus Investiti- onstätigkeit</b>							
	<b>Auszahlungen für Finanze- rungstätigkeit</b>							

Der Haushaltsplan 2026 sieht bei der Produktgruppe 1140 keine Investitionsmaßnahmen im Planjahr 2026 vor.



**1141 - DSL**

<b>Produktbereich</b>	<b>11</b>	<b>Ver- und Entsorgung</b>
<b>Produktgruppe</b>	<b>1141</b>	<b>DSL</b>

**Teilergebnishaushalt 1141 - DSL**

Nr.	Konten	Bezeichnung	Haushaltsansatz 2026	Haushaltsansatz 2025	Ergebnis des Jahresabschlusses 2024
		<b>Ordentliche Erträge</b>			
08	546	Erträge aus der Auflösung von Sonderposten aus Investitionszuweisungen, -zuschüssen und Investitionsbeiträgen	3.376	2.077	3.376
09	53	Sonstige ordentliche Erträge	--	--	2.665
<b>10</b>		<b>Summe der ordentlichen Erträge</b>	<b>3.376</b>	<b>2.077</b>	<b>6.041</b>
		<b>Ordentliche Aufwendungen</b>			
14	66	Abschreibungen	5.277	2.570	5.277
<b>19</b>		<b>Summe der ordentlichen Aufwendungen</b>	<b>5.277</b>	<b>2.570</b>	<b>5.277</b>
<b>20</b>		<b>Verwaltungsergebnis</b>	<b>-1.901</b>	<b>-494</b>	<b>764</b>
<b>23</b>		<b>Finanzergebnis</b>	<b>--</b>	<b>--</b>	<b>--</b>
<b>24</b>		<b>Ordentliches Ergebnis (Verwaltungsergebnis und Finanzergebnis)</b>	<b>-1.901</b>	<b>-494</b>	<b>764</b>
<b>27</b>		<b>Außerordentliches Ergebnis</b>	<b>--</b>	<b>--</b>	<b>--</b>
<b>28</b>		<b>Jahresergebnis vor internen Leistungsbeziehungen (ordentliches Ergebnis und außerordentliches Ergebnis)</b>	<b>-1.901</b>	<b>-494</b>	<b>764</b>
<b>31</b>		<b>Ergebnis der internen Leistungsbeziehungen</b>	<b>--</b>	<b>--</b>	<b>--</b>
<b>32</b>		<b>Jahresergebnis nach internen Leistungsbeziehungen</b>	<b>-1.901</b>	<b>-494</b>	<b>764</b>



## Haushaltsplan 2026 Körle

---

### Teilfinanzhaushalt 1141 - DSL

Nr.	Bezeichnung	Haus- halts-an- satz 2026	Ver- pflich- tungs- ermäch- tigungen	Haus- halts-an- satz 2025	Ergebnis des Jah- resab- schlus- ses 2024	Gesamt- auszah- lungsbe- darf	davon bisher bereit- gestellt	Erläute- rung
	<b>Einzahlungen aus Investiti- onstätigkeit</b>							
	<b>Einzahlungen aus Finanze- rungstätigkeit</b>							
	<b>Auszahlungen aus Investiti- onstätigkeit</b>							
	<b>Auszahlungen für Finanze- rungstätigkeit</b>							

Der Haushaltsplan 2026 sieht bei der Produktgruppe 1141 keine Investitionsmaßnahmen im Planjahr 2026 vor.



## 1143 - Gasversorgung

<b>Produktbereich</b>	<b>11</b>	<b>Ver- und Entsorgung</b>
<b>Produktgruppe</b>	<b>1143</b>	<b>Gasversorgung</b>

### Teilergebnishaushalt 1143 - Gasversorgung

Nr.	Konten	Bezeichnung	Haushaltsansatz 2026	Haushaltsansatz 2025	Ergebnis des Jahresabschlusses 2024
		<b>Ordentliche Erträge</b>			
09	53	Sonstige ordentliche Erträge	1.500	1.500	1.571
<b>10</b>		<b>Summe der ordentlichen Erträge</b>	<b>1.500</b>	<b>1.500</b>	<b>1.571</b>
		<b>Ordentliche Aufwendungen</b>			
19		Summe der ordentlichen Aufwendungen	--	--	--
20		Verwaltungsergebnis	1.500	1.500	1.571
23		Finanzergebnis	--	--	--
24		Ordentliches Ergebnis (Verwaltungsergebnis und Finanzergebnis)	1.500	1.500	1.571
27		Außerordentliches Ergebnis	--	--	--
28		Jahresergebnis vor internen Leistungsbeziehungen (ordentliches Ergebnis und außerordentliches Ergebnis)	1.500	1.500	1.571
31		Ergebnis der internen Leistungsbeziehungen	--	--	--
32		Jahresergebnis nach internen Leistungsbeziehungen	1.500	1.500	1.571



### Teilfinanzhaushalt 1143 - Gasversorgung

Nr.	Bezeichnung	Haus- halts-an- satz 2026	Ver- pflich- tungs- ermäch- tigungen	Haus- halts-an- satz 2025	Ergebnis des Jah- resab- schlus- ses 2024	Gesamt- auszah- lungsbe- darf	davon bisher bereit- gestellt	Erläute- rung
	Einzahlungen aus Investiti- onstätigkeit							
	Einzahlungen aus Finanze- rungstätigkeit							
	Auszahlungen aus Investiti- onstätigkeit							
	Auszahlungen für Finanze- rungstätigkeit							

Der Haushaltsplan 2026 sieht bei der Produktgruppe 1143 keine Investitionsmaßnahmen im Planjahr 2026 vor.



## 1150 - Nahwärmeversorgung "Auf dem Hollunder"

<b>Produktbereich</b>	<b>11</b>	<b>Ver- und Entsorgung</b>
<b>Produktgruppe</b>	<b>1150</b>	<b>Nahwärmeversorgung "Auf dem Hollunder"</b>

### Teilergebnishaushalt 1150 - Nahwärmeversorgung "Auf dem Hollunder"

Nr.	Konten	Bezeichnung	Haushaltsansatz 2026	Haushaltsansatz 2025	Ergebnis des Jahresabschlusses 2024
		<b>Ordentliche Erträge</b>			
02	51	Öffentlich-rechtliche Leistungsentgelte	125.000	120.000	124.008
08	546	Erträge aus der Auflösung von Sonderposten aus Investitionszuweisungen, -zuschüssen und Investitionsbeiträgen	10.945	7.164	10.945
09	53	Sonstige ordentliche Erträge	2.100	1.000	-3.034
<b>10</b>		<b>Summe der ordentlichen Erträge</b>	<b>138.045</b>	<b>128.164</b>	<b>131.918</b>
		<b>Ordentliche Aufwendungen</b>			
11	62, 63, 640-643, 647-649, 65	Personalaufwendungen	25.840	24.860	14.275
13	60, 61, 67-69	Aufwendungen für Sach- und Dienstleistungen	108.050	103.100	97.683
14	66	Abschreibungen	23.161	23.351	24.348
18	70, 74, 76	Sonstige ordentliche Aufwendungen	1.360	1.110	989
<b>19</b>		<b>Summe der ordentlichen Aufwendungen</b>	<b>158.411</b>	<b>152.421</b>	<b>137.295</b>
<b>20</b>		<b>Verwaltungsergebnis</b>	<b>-20.366</b>	<b>-24.257</b>	<b>-5.377</b>
<b>23</b>		<b>Finanzergebnis</b>	<b>--</b>	<b>--</b>	<b>--</b>
<b>24</b>		<b>Ordentliches Ergebnis (Verwaltungsergebnis und Finanzergebnis)</b>	<b>-20.366</b>	<b>-24.257</b>	<b>-5.377</b>
25	59	Außerordentliche Erträge	--	--	-107
<b>27</b>		<b>Außerordentliches Ergebnis</b>	<b>--</b>	<b>--</b>	<b>-107</b>
<b>28</b>		<b>Jahresergebnis vor internen Leistungsbeziehungen (ordentliches Ergebnis und außerordentliches Ergebnis)</b>	<b>-20.366</b>	<b>-24.257</b>	<b>-5.483</b>
30		Kosten der internen Leistungsbeziehungen	24.500	22.000	--
<b>31</b>		<b>Ergebnis der internen Leistungsbeziehungen</b>	<b>-24.500</b>	<b>-22.000</b>	<b>--</b>
<b>32</b>		<b>Jahresergebnis nach internen Leistungsbeziehungen</b>	<b>-44.866</b>	<b>-46.257</b>	<b>-5.483</b>



**Teilfinanzhaushalt 1150 - Nahwärmeversorgung "Auf dem Hollunder"**

Nr.	Bezeichnung	Haus- halts-an- satz 2026	Ver- pflich- tungs- ermäch- tigungen	Haus- halts-an- satz 2025	Ergebnis des Jah- resab- schlus- ses 2024	Gesamt- auszah- lungsbe- darf	davon bisher bereit- gestellt	Erläute- rung
	<b>Einzahlungen aus Investiti- onstätigkeit</b>							
	<b>Einzahlungen aus Finanze- rungstätigkeit</b>							
	<b>Auszahlungen aus Investiti- onstätigkeit</b>							
26	Auszahlungen für Investitionen in das sonstige Sachanlagever- mögen und immaterielle Anlage- vermögen	--	--	--	1	0	0	
	<b>Auszahlungen für Finanze- rungstätigkeit</b>							
	<b>Summe</b>	--	--	--	1	0	0	
	<b>Saldo (Einzahlungen ./. Auszahlungen)</b>	--	--	--	-1	0	0	

Der Haushaltsplan 2026 sieht bei der Produktgruppe 1150 keine Investitionsmaßnahmen im Planjahr 2026 vor.



## 1151 - Nahwärmeversorgung "Am alten Schulgarten"

<b>Produktbereich</b>	<b>11</b>	<b>Ver- und Entsorgung</b>
<b>Produktgruppe</b>	<b>1151</b>	<b>Nahwärmeversorgung "Am alten Schulgarten"</b>

### Teilergebnishaushalt 1151 - Nahwärmeversorgung "Am alten Schulgarten"

Nr.	Konten	Bezeichnung	Haushaltsansatz 2026	Haushaltsansatz 2025	Ergebnis des Jahresabschlusses 2024
		<b>Ordentliche Erträge</b>			
02	51	Öffentlich-rechtliche Leistungsentgelte	115.000	115.000	125.895
08	546	Erträge aus der Auflösung von Sonderposten aus Investitionszuweisungen, -zuschüssen und Investitionsbeiträgen	5.800	5.800	5.800
09	53	Sonstige ordentliche Erträge	4.600	1.000	6.083
<b>10</b>		<b>Summe der ordentlichen Erträge</b>	<b>125.400</b>	<b>121.800</b>	<b>137.778</b>
		<b>Ordentliche Aufwendungen</b>			
11	62, 63, 640-643, 647-649, 65	Personalaufwendungen	20.390	19.540	13.960
13	60, 61, 67-69	Aufwendungen für Sach- und Dienstleistungen	104.575	82.550	100.497
14	66	Abschreibungen	26.524	26.551	26.687
18	70, 74, 76	Sonstige ordentliche Aufwendungen	110	110	97
<b>19</b>		<b>Summe der ordentlichen Aufwendungen</b>	<b>151.599</b>	<b>128.751</b>	<b>141.241</b>
<b>20</b>		<b>Verwaltungsergebnis</b>	<b>-26.199</b>	<b>-6.951</b>	<b>-3.463</b>
<b>23</b>		<b>Finanzergebnis</b>	<b>--</b>	<b>--</b>	<b>--</b>
<b>24</b>		<b>Ordentliches Ergebnis (Verwaltungsergebnis und Finanzergebnis)</b>	<b>-26.199</b>	<b>-6.951</b>	<b>-3.463</b>
26	79	Außerordentliche Aufwendungen	--	--	1.155
<b>27</b>		<b>Außerordentliches Ergebnis</b>	<b>--</b>	<b>--</b>	<b>-1.155</b>
<b>28</b>		<b>Jahresergebnis vor internen Leistungsbeziehungen (ordentliches Ergebnis und außerordentliches Ergebnis)</b>	<b>-26.199</b>	<b>-6.951</b>	<b>-4.618</b>
30		Kosten der internen Leistungsbeziehungen	14.000	14.000	--
<b>31</b>		<b>Ergebnis der internen Leistungsbeziehungen</b>	<b>-14.000</b>	<b>-14.000</b>	<b>--</b>
<b>32</b>		<b>Jahresergebnis nach internen Leistungsbeziehungen</b>	<b>-40.199</b>	<b>-20.951</b>	<b>-4.618</b>



**Teilfinanzhaushalt 1151 - Nahwärmeversorgung "Am alten Schulgarten"**

Nr.	Bezeichnung	Haus- halts-an- satz 2026	Ver- pflich- tungs- ermäch- tigungen	Haus- halts-an- satz 2025	Ergebnis des Jah- resab- schlus- ses 2024	Gesamt- auszah- lungsbe- darf	davon bisher bereit- gestellt	Erläute- rung
	<b>Einzahlungen aus Investiti- onstätigkeit</b>							
	<b>Einzahlungen aus Finanze- rungstätigkeit</b>							
	<b>Auszahlungen aus Investiti- onstätigkeit</b>							
	<b>Auszahlungen für Finanze- rungstätigkeit</b>							

Der Haushaltsplan 2026 sieht bei der Produktgruppe 1151 keine Investitionsmaßnahmen im Planjahr 2026 vor.



## 1160 - Solaranlage

<b>Produktbereich</b>	<b>11</b>	<b>Ver- und Entsorgung</b>
<b>Produktgruppe</b>	<b>1160</b>	<b>Solaranlage</b>

### Teilergebnishaushalt 1160 - Solaranlage

Nr.	Konten	Bezeichnung	Haushaltsansatz 2026	Haushaltsansatz 2025	Ergebnis des Jahresabschlusses 2024
		<b>Ordentliche Erträge</b>			
09	53	Sonstige ordentliche Erträge	13.100	13.100	11.160
<b>10</b>		<b>Summe der ordentlichen Erträge</b>	<b>13.100</b>	<b>13.100</b>	<b>11.160</b>
		<b>Ordentliche Aufwendungen</b>			
13	60, 61, 67- 69	Aufwendungen für Sach- und Dienstleistungen	1.250	1.000	1.239
14	66	Abschreibungen	5.636	5.636	5.556
<b>19</b>		<b>Summe der ordentlichen Aufwendungen</b>	<b>6.886</b>	<b>6.636</b>	<b>6.795</b>
<b>20</b>		<b>Verwaltungsergebnis</b>	<b>6.214</b>	<b>6.464</b>	<b>4.365</b>
<b>23</b>		<b>Finanzergebnis</b>	<b>--</b>	<b>--</b>	<b>--</b>
<b>24</b>		<b>Ordentliches Ergebnis (Verwaltungsergebnis und Finanzergebnis)</b>	<b>6.214</b>	<b>6.464</b>	<b>4.365</b>
<b>27</b>		<b>Außerordentliches Ergebnis</b>	<b>--</b>	<b>--</b>	<b>--</b>
<b>28</b>		<b>Jahresergebnis vor internen Leistungsbeziehungen (ordentliches Ergebnis und außerordentliches Ergebnis)</b>	<b>6.214</b>	<b>6.464</b>	<b>4.365</b>
<b>31</b>		<b>Ergebnis der internen Leistungsbeziehungen</b>	<b>--</b>	<b>--</b>	<b>--</b>
<b>32</b>		<b>Jahresergebnis nach internen Leistungsbeziehungen</b>	<b>6.214</b>	<b>6.464</b>	<b>4.365</b>



## Haushaltsplan 2026 Körle

---

### Teilfinanzhaushalt 1160 - Solaranlage

Nr.	Bezeichnung	Haus- halts-an- satz 2026	Ver- pflich- tungs- ermäch- tigungen	Haus- halts-an- satz 2025	Ergebnis des Jah- resab- schlus- ses 2024	Gesamt- auszah- lungsbe- darf	davon bisher bereit- gestellt	Erläute- rung
	<b>Einzahlungen aus Investiti- onstätigkeit</b>							
	<b>Einzahlungen aus Finanze- rungstätigkeit</b>							
	<b>Auszahlungen aus Investiti- onstätigkeit</b>							
26	Auszahlungen für Investitionen in das sonstige Sachanlagever- mögen und immaterielle Anlage- vermögen	--	--	25.000	3.833	25.000	25.000	
	<b>Auszahlungen für Finanze- rungstätigkeit</b>							
	<b>Summe</b>	--	--	<b>25.000</b>	<b>3.833</b>	<b>25.000</b>	<b>25.000</b>	
	<b>Saldo (Einzahlungen ./. Auszahlungen)</b>	--	--	<b>-25.000</b>	<b>-3.833</b>	<b>-25.000</b>	<b>-25.000</b>	

Der Haushaltsplan 2026 sieht bei der Produktgruppe 1160 keine Investitionsmaßnahmen im Planjahr 2026 vor.



## 1210 - Gemeindestraßen

<b>Produktbereich</b>	<b>12</b>	<b>Verkehrsflächen und -anlagen/ÖPNV</b>
<b>Produktgruppe</b>	<b>1210</b>	<b>Gemeindestraßen</b>

### Teilergebnishaushalt 1210 - Gemeindestraßen

Nr.	Konten	Bezeichnung	Haushaltsansatz 2026	Haushaltsansatz 2025	Ergebnis des Jahresabschlusses 2024
		<b>Ordentliche Erträge</b>			
01	50	Privatrechtliche Leistungsentgelte	200	200	212
03	548-549	Kostensatzleistungen und -erstattungen	--	--	1.491
07	540-543	Erträge aus Zuweisungen und Zuschüssen für laufende Zwecke und allgemeine Umlagen	--	372.700	--
08	546	Erträge aus der Auflösung von Sonderposten aus Investitionszuweisungen, -zuschüssen und Investitionsbeiträgen	79.632	80.256	48.198
09	53	Sonstige ordentliche Erträge	300	400	--
<b>10</b>		<b>Summe der ordentlichen Erträge</b>	<b>80.132</b>	<b>453.556</b>	<b>49.901</b>
		<b>Ordentliche Aufwendungen</b>			
11	62, 63, 640-643, 647-649, 65	Personalaufwendungen	35.250	33.010	96.183
13	60, 61, 67-69	Aufwendungen für Sach- und Dienstleistungen	200.900	186.400	230.720
14	66	Abschreibungen	168.526	133.786	136.301
15	71	Aufwendungen für Zuweisungen und Zuschüsse sowie besondere Finanzaufwendungen	600	600	600
<b>19</b>		<b>Summe der ordentlichen Aufwendungen</b>	<b>405.276</b>	<b>353.796</b>	<b>463.803</b>
<b>20</b>		<b>Verwaltungsergebnis</b>	<b>-325.144</b>	<b>99.760</b>	<b>-413.902</b>
<b>23</b>		<b>Finanzergebnis</b>	<b>--</b>	<b>--</b>	<b>--</b>
<b>24</b>		<b>Ordentliches Ergebnis (Verwaltungsergebnis und Finanzergebnis)</b>	<b>-325.144</b>	<b>99.760</b>	<b>-413.902</b>
25	59	Außerordentliche Erträge	--	--	855
<b>27</b>		<b>Außerordentliches Ergebnis</b>	<b>--</b>	<b>--</b>	<b>855</b>
<b>28</b>		<b>Jahresergebnis vor internen Leistungsbeziehungen (ordentliches Ergebnis und außerordentliches Ergebnis)</b>	<b>-325.144</b>	<b>99.760</b>	<b>-413.047</b>
29		Erlöse der internen Leistungsbeziehungen	2.500	2.000	--



## Haushaltsplan 2026 Körle

---

Nr.	Konten	Bezeichnung	Haushaltsansatz 2026	Haushaltsansatz 2025	Ergebnis des Jahresabschlusses 2024
31		<b>Ergebnis der internen Leistungsbeziehungen</b>	<b>2.500</b>	<b>2.000</b>	<b>--</b>
32		<b>Jahresergebnis nach internen Leistungsbeziehungen</b>	<b>-322.644</b>	<b>101.760</b>	<b>-413.047</b>



## Haushaltsplan 2026 Körle

---

### Teilfinanzhaushalt 1210 - Gemeindestraßen

Nr.	Bezeichnung	Haus- halts-an- satz 2026	Ver- pflich- tungs- ermäch- tigungen	Haus- halts-an- satz 2025	Ergebnis des Jah- resab- schlus- ses 2024	Gesamt- auszah- lungsbe- darf	davon bisher bereitge- stellt	Erläute- rung
	<b>Einzahlungen aus Investiti- onstätigkeit</b>							
20	Einzahlungen aus Investitions- zuweisungen und -zuschüssen sowie aus Investitionsbeiträgen	893.000	--	340.000	283.590	1.233.000	1.233.000	
	<b>Einzahlungen aus Finanzie- rungstätigkeit</b>							
	<b>Summe</b>	<b>893.000</b>	<b>--</b>	<b>340.000</b>	<b>283.590</b>	<b>1.233.000</b>	<b>1.233.000</b>	
	<b>Auszahlungen aus Investiti- onstätigkeit</b>							
24	Auszahlungen für den Erwerb von Grundstücken und Gebäu- den	1.350.400	--	118.000	14.930	2.368.400	1.468.400	
25	Auszahlungen für Baumaßnah- men	--	--	--	188.680	0	0	
	<b>Auszahlungen für Finanzie- rungstätigkeit</b>							
	<b>Summe</b>	<b>1.350.400</b>	<b>--</b>	<b>118.000</b>	<b>203.610</b>	<b>2.368.400</b>	<b>1.468.400</b>	
	<b>Saldo (Einzahlungen ./. Auszahlungen)</b>	<b>-457.400</b>	<b>--</b>	<b>222.000</b>	<b>79.980</b>	<b>1.135.400</b>	<b>-235.400</b>	

Der Haushaltsplan 2026 umfasst im Planjahr 2026 bei der Produktgruppe 1210 Investitionsmaßnahmen mit einem Volumen in Höhe von -457.400 EUR.



## 1220 - Straßenbeleuchtung/-reinigung

<b>Produktbereich</b>	<b>12</b>	<b>Verkehrsflächen und -anlagen/ÖPNV</b>
<b>Produktgruppe</b>	<b>1220</b>	<b>Straßenbeleuchtung/-reinigung</b>

### Teilergebnishaushalt 1220 - Straßenbeleuchtung/-reinigung

Nr.	Konten	Bezeichnung	Haushaltsansatz 2026	Haushaltsansatz 2025	Ergebnis des Jahresabschlusses 2024
		<b>Ordentliche Erträge</b>			
03	548-549	Kostensatzleistungen und -erstattungen	--	--	1.435
08	546	Erträge aus der Auflösung von Sonderposten aus Investitionszuweisungen, -zuschüssen und Investitionsbeiträgen	390	390	390
<b>10</b>		<b>Summe der ordentlichen Erträge</b>	<b>390</b>	<b>390</b>	<b>1.825</b>
		<b>Ordentliche Aufwendungen</b>			
11	62, 63, 640-643, 647-649, 65	Personalaufwendungen	29.360	27.490	12.910
13	60, 61, 67-69	Aufwendungen für Sach- und Dienstleistungen	42.000	47.000	27.300
14	66	Abschreibungen	7.893	5.976	7.867
<b>19</b>		<b>Summe der ordentlichen Aufwendungen</b>	<b>79.253</b>	<b>80.466</b>	<b>48.076</b>
<b>20</b>		<b>Verwaltungsergebnis</b>	<b>-78.863</b>	<b>-80.076</b>	<b>-46.251</b>
<b>23</b>		<b>Finanzergebnis</b>	<b>--</b>	<b>--</b>	<b>--</b>
<b>24</b>		<b>Ordentliches Ergebnis (Verwaltungsergebnis und Finanzergebnis)</b>	<b>-78.863</b>	<b>-80.076</b>	<b>-46.251</b>
<b>27</b>		<b>Außerordentliches Ergebnis</b>	<b>--</b>	<b>--</b>	<b>--</b>
<b>28</b>		<b>Jahresergebnis vor internen Leistungsbeziehungen (ordentliches Ergebnis und außerordentliches Ergebnis)</b>	<b>-78.863</b>	<b>-80.076</b>	<b>-46.251</b>
<b>31</b>		<b>Ergebnis der internen Leistungsbeziehungen</b>	<b>--</b>	<b>--</b>	<b>--</b>
<b>32</b>		<b>Jahresergebnis nach internen Leistungsbeziehungen</b>	<b>-78.863</b>	<b>-80.076</b>	<b>-46.251</b>



**Teilfinanzhaushalt 1220 - Straßenbeleuchtung/-reinigung**

Nr.	Bezeichnung	Haus- halts-an- satz 2026	Ver- pflich- tungs- ermäch- tigungen	Haus- halts-an- satz 2025	Ergebnis des Jah- resab- schlus- ses 2024	Gesamt- auszah- lungsbe- darf	davon bisher bereit- gestellt	Erläute- rung
	<b>Einzahlungen aus Investiti- onstätigkeit</b>							
	<b>Einzahlungen aus Finanze- rungstätigkeit</b>							
	<b>Auszahlungen aus Investiti- onstätigkeit</b>							
25	Auszahlungen für Baumaßnah- men	--	--	--	3.215	0	0	
	<b>Auszahlungen für Finanze- rungstätigkeit</b>							
	<b>Summe</b>	--	--	--	<b>3.215</b>	<b>0</b>	<b>0</b>	
	<b>Saldo (Einzahlungen ./. Auszahlungen)</b>	--	--	--	<b>-3.215</b>	<b>0</b>	<b>0</b>	

Der Haushaltsplan 2026 sieht bei der Produktgruppe 1220 keine Investitionsmaßnahmen im Planjahr 2026 vor.



## 1250 - ÖPNV und Bürgerbus

<b>Produktbereich</b>	<b>12</b>	<b>Verkehrsflächen und -anlagen/ÖPNV</b>
<b>Produktgruppe</b>	<b>1250</b>	<b>ÖPNV und Bürgerbus</b>

### Teilergebnishaushalt 1250 - ÖPNV und Bürgerbus

Nr.	Konten	Bezeichnung	Haushaltsansatz 2026	Haushaltsansatz 2025	Ergebnis des Jahresabschlusses 2024
		<b>Ordentliche Erträge</b>			
01	50	Privatrechtliche Leistungsentgelte	10.500	10.400	11.194
07	540-543	Erträge aus Zuweisungen und Zuschüssen für laufende Zwecke und allgemeine Umlagen	0	1.200	--
<b>10</b>		<b>Summe der ordentlichen Erträge</b>	<b>10.500</b>	<b>11.600</b>	<b>11.194</b>
		<b>Ordentliche Aufwendungen</b>			
11	62, 63, 640-643, 647-649, 65	Personalaufwendungen	--	--	1.468
13	60, 61, 67-69	Aufwendungen für Sach- und Dienstleistungen	14.300	15.275	13.746
15	71	Aufwendungen für Zuweisungen und Zuschüsse sowie besondere Finanzaufwendungen	21.250	15.000	15.000
18	70, 74, 76	Sonstige ordentliche Aufwendungen	450	450	397
<b>19</b>		<b>Summe der ordentlichen Aufwendungen</b>	<b>36.000</b>	<b>30.725</b>	<b>30.611</b>
<b>20</b>		<b>Verwaltungsergebnis</b>	<b>-25.500</b>	<b>-19.125</b>	<b>-19.417</b>
<b>23</b>		<b>Finanzergebnis</b>	<b>--</b>	<b>--</b>	<b>--</b>
<b>24</b>		<b>Ordentliches Ergebnis (Verwaltungsergebnis und Finanzergebnis)</b>	<b>-25.500</b>	<b>-19.125</b>	<b>-19.417</b>
<b>27</b>		<b>Außerordentliches Ergebnis</b>	<b>--</b>	<b>--</b>	<b>--</b>
<b>28</b>		<b>Jahresergebnis vor internen Leistungsbeziehungen (ordentliches Ergebnis und außerordentliches Ergebnis)</b>	<b>-25.500</b>	<b>-19.125</b>	<b>-19.417</b>
<b>31</b>		<b>Ergebnis der internen Leistungsbeziehungen</b>	<b>--</b>	<b>--</b>	<b>--</b>
<b>32</b>		<b>Jahresergebnis nach internen Leistungsbeziehungen</b>	<b>-25.500</b>	<b>-19.125</b>	<b>-19.417</b>



**Teilfinanzhaushalt 1250 - ÖPNV und Bürgerbus**

Nr.	Bezeichnung	Haus- halts-an- satz 2026	Ver- pflich- tungs- ermäch- tigungen	Haus- halts-an- satz 2025	Ergebnis des Jah- resab- schlus- ses 2024	Gesamt- auszah- lungsbe- darf	davon bisher bereitge- stellt	Erläute- rung
	<b>Einzahlungen aus Investiti- onstätigkeit</b>							
20	Einzahlungen aus Investitions- zuweisungen und -zuschüssen sowie aus Investitionsbeiträgen	108.500	--	108.500	--	217.000	217.000	
	<b>Einzahlungen aus Finanzie- rungstätigkeit</b>							
	<b>Summe</b>	<b>108.500</b>	<b>--</b>	<b>108.500</b>	<b>--</b>	<b>217.000</b>	<b>217.000</b>	
	<b>Auszahlungen aus Investiti- onstätigkeit</b>							
24	Auszahlungen für den Erwerb von Grundstücken und Gebäu- den	--	--	155.000	--	155.000	155.000	
26	Auszahlungen für Investitionen in das sonstige Sachanlagever- mögen und immaterielle Anlage- vermögen	70.000	--	--	--	70.000	70.000	
	<b>Auszahlungen für Finanzie- rungstätigkeit</b>							
	<b>Summe</b>	<b>70.000</b>	<b>--</b>	<b>155.000</b>	<b>--</b>	<b>225.000</b>	<b>225.000</b>	
	<b>Saldo (Einzahlungen ./i. Aus- zahlungen)</b>	<b>38.500</b>	<b>--</b>	<b>-46.500</b>	<b>--</b>	<b>-8.000</b>	<b>-8.000</b>	

Der Haushaltsplan 2026 umfasst im Planjahr 2026 bei der Produktgruppe 1250 Investitionsmaßnah-  
men mit einem Volumen in Höhe von 38.500 EUR.



## 1310 - Park- und Gartenanlagen

<b>Produktbereich</b>	<b>13</b>	<b>Natur- und Landschaftspflege</b>
<b>Produktgruppe</b>	<b>1310</b>	<b>Park- und Gartenanlagen</b>

### Teilergebnishaushalt 1310 - Park- und Gartenanlagen

Nr.	Konten	Bezeichnung	Haushaltsansatz 2026	Haushaltsansatz 2025	Ergebnis des Jahresabschlusses 2024
		<b>Ordentliche Erträge</b>			
10		<b>Summe der ordentlichen Erträge</b>	--	--	--
		<b>Ordentliche Aufwendungen</b>			
11	62, 63, 640- 643, 647- 649, 65	Personalaufwendungen	590	550	1.176
13	60, 61, 67- 69	Aufwendungen für Sach- und Dienstleistungen	450	450	202
19		<b>Summe der ordentlichen Aufwendungen</b>	<b>1.040</b>	<b>1.000</b>	<b>1.378</b>
20		<b>Verwaltungsergebnis</b>	<b>-1.040</b>	<b>-1.000</b>	<b>-1.378</b>
23		<b>Finanzergebnis</b>	<b>--</b>	<b>--</b>	<b>--</b>
24		<b>Ordentliches Ergebnis (Verwaltungsergebnis und Finanzergebnis)</b>	<b>-1.040</b>	<b>-1.000</b>	<b>-1.378</b>
27		<b>Außerordentliches Ergebnis</b>	<b>--</b>	<b>--</b>	<b>--</b>
28		<b>Jahresergebnis vor internen Leistungsbeziehungen (ordentliches Ergebnis und außerordentliches Ergebnis)</b>	<b>-1.040</b>	<b>-1.000</b>	<b>-1.378</b>
31		<b>Ergebnis der internen Leistungsbeziehungen</b>	<b>--</b>	<b>--</b>	<b>--</b>
32		<b>Jahresergebnis nach internen Leistungsbeziehungen</b>	<b>-1.040</b>	<b>-1.000</b>	<b>-1.378</b>



**Teilfinanzhaushalt 1310 - Park- und Gartenanlagen**

Nr.	Bezeichnung	Haus- halts-an- satz 2026	Ver- pflich- tungs- ermäch- tigungen	Haus- halts-an- satz 2025	Ergebnis des Jah- resab- schlus- ses 2024	Gesamt- auszah- lungsbe- darf	davon bisher bereit- gestellt	Erläute- rung
	<b>Einzahlungen aus Investiti- onstätigkeit</b>							
	<b>Einzahlungen aus Finanze- rungstätigkeit</b>							
	<b>Auszahlungen aus Investiti- onstätigkeit</b>							
	<b>Auszahlungen für Finanze- rungstätigkeit</b>							

Der Haushaltsplan 2026 sieht bei der Produktgruppe 1310 keine Investitionsmaßnahmen im Planjahr 2026 vor.



## 1320 - Wasserläufe und Wasserbau

<b>Produktbereich</b>	<b>13</b>	<b>Natur- und Landschaftspflege</b>
<b>Produktgruppe</b>	<b>1320</b>	<b>Wasserläufe und Wasserbau</b>

### Teilergebnishaushalt 1320 - Wasserläufe und Wasserbau

Nr.	Konten	Bezeichnung	Haushaltsansatz 2026	Haushaltsansatz 2025	Ergebnis des Jahresabschlusses 2024
		<b>Ordentliche Erträge</b>			
10		<b>Summe der ordentlichen Erträge</b>	--	--	--
		<b>Ordentliche Aufwendungen</b>			
11	62, 63, 640-643, 647-649, 65	Personalaufwendungen	11.040	10.350	4.958
13	60, 61, 67-69	Aufwendungen für Sach- und Dienstleistungen	20.330	3.080	104
14	66	Abschreibungen	346	346	346
19		<b>Summe der ordentlichen Aufwendungen</b>	<b>31.716</b>	<b>13.776</b>	<b>5.408</b>
20		<b>Verwaltungsergebnis</b>	<b>-31.716</b>	<b>-13.776</b>	<b>-5.408</b>
23		<b>Finanzergebnis</b>	--	--	--
24		<b>Ordentliches Ergebnis (Verwaltungsergebnis und Finanzergebnis)</b>	<b>-31.716</b>	<b>-13.776</b>	<b>-5.408</b>
27		<b>Außerordentliches Ergebnis</b>	--	--	--
28		<b>Jahresergebnis vor internen Leistungsbeziehungen (ordentliches Ergebnis und außerordentliches Ergebnis)</b>	<b>-31.716</b>	<b>-13.776</b>	<b>-5.408</b>
31		<b>Ergebnis der internen Leistungsbeziehungen</b>	--	--	--
32		<b>Jahresergebnis nach internen Leistungsbeziehungen</b>	<b>-31.716</b>	<b>-13.776</b>	<b>-5.408</b>



**Teilfinanzhaushalt 1320 - Wasserläufe und Wasserbau**

Nr.	Bezeichnung	Haus- halts-an- satz 2026	Ver- pflich- tungs- ermäch- tigungen	Haus- halts-an- satz 2025	Ergebnis des Jah- resab- schlus- ses 2024	Gesamt- auszah- lungsbe- darf	davon bisher bereit- gestellt	Erläute- rung
	<b>Einzahlungen aus Investiti- onstätigkeit</b>							
	<b>Einzahlungen aus Finanze- rungstätigkeit</b>							
	<b>Auszahlungen aus Investiti- onstätigkeit</b>							
	<b>Auszahlungen für Finanze- rungstätigkeit</b>							

Der Haushaltsplan 2026 sieht bei der Produktgruppe 1320 keine Investitionsmaßnahmen im Planjahr 2026 vor.



### 1330 - Friedhofs- und Bestattungswesen

<b>Produktbereich</b>	<b>13</b>	<b>Natur- und Landschaftspflege</b>
<b>Produktgruppe</b>	<b>1330</b>	<b>Friedhofs- und Bestattungswesen</b>

#### Teilergebnishaushalt 1330 - Friedhofs- und Bestattungswesen

Nr.	Konten	Bezeichnung	Haushaltsansatz 2026	Haushaltsansatz 2025	Ergebnis des Jahresabschlusses 2024
		<b>Ordentliche Erträge</b>			
01	50	Privatrechtliche Leistungsentgelte	2.000	2.000	3.055
02	51	Öffentlich-rechtliche Leistungsentgelte	49.850	43.000	35.279
03	548-549	Kostensersatzleistungen und -erstattungen	--	--	1.295
07	540-543	Erträge aus Zuweisungen und Zuschüssen für laufende Zwecke und allgemeine Umlagen	150	150	123
08	546	Erträge aus der Auflösung von Sonderposten aus Investitionszuweisungen, -zuschüssen und Investitionsbeiträgen	108	108	108
<b>10</b>		<b>Summe der ordentlichen Erträge</b>	<b>52.108</b>	<b>45.258</b>	<b>39.860</b>
		<b>Ordentliche Aufwendungen</b>			
11	62, 63, 640-643, 647-649, 65	Personalaufwendungen	64.500	60.320	56.968
13	60, 61, 67-69	Aufwendungen für Sach- und Dienstleistungen	13.250	13.400	9.569
14	66	Abschreibungen	3.636	1.216	29.774
15	71	Aufwendungen für Zuweisungen und Zuschüsse sowie besondere Finanzaufwendungen	200	200	126
18	70, 74, 76	Sonstige ordentliche Aufwendungen	150	150	144
<b>19</b>		<b>Summe der ordentlichen Aufwendungen</b>	<b>81.736</b>	<b>75.286</b>	<b>96.580</b>
<b>20</b>		<b>Verwaltungsergebnis</b>	<b>-29.628</b>	<b>-30.028</b>	<b>-56.720</b>
<b>23</b>		<b>Finanzergebnis</b>	<b>--</b>	<b>--</b>	<b>0</b>
<b>24</b>		<b>Ordentliches Ergebnis (Verwaltungsergebnis und Finanzergebnis)</b>	<b>-29.628</b>	<b>-30.028</b>	<b>-56.720</b>
<b>27</b>		<b>Außerordentliches Ergebnis</b>	<b>--</b>	<b>--</b>	<b>--</b>



## Haushaltsplan 2026 Körle

---

Nr.	Konten	Bezeichnung	Haushaltsansatz 2026	Haushaltsansatz 2025	Ergebnis des Jahresabschlusses 2024
<b>28</b>		<b>Jahresergebnis vor internen Leistungsbeziehungen (ordentliches Ergebnis und außerordentliches Ergebnis)</b>	<b>-29.628</b>	<b>-30.028</b>	<b>-56.720</b>
29		Erlöse der internen Leistungsbeziehungen	200	200	--
<b>31</b>		<b>Ergebnis der internen Leistungsbeziehungen</b>	<b>200</b>	<b>200</b>	<b>--</b>
<b>32</b>		<b>Jahresergebnis nach internen Leistungsbeziehungen</b>	<b>-29.428</b>	<b>-29.828</b>	<b>-56.720</b>



**Teilfinanzhaushalt 1330 - Friedhofs- und Bestattungswesen**

Nr.	Bezeichnung	Haus- halts-an- satz 2026	Ver- pflich- tungs- ermäch- tigungen	Haus- halts-an- satz 2025	Ergebnis des Jah- resab- schlus- ses 2024	Gesamt- auszah- lungsbe- darf	davon bisher bereit- gestellt	Erläute- rung
	<b>Einzahlungen aus Investiti- onstätigkeit</b>							
	<b>Einzahlungen aus Finanze- rungstätigkeit</b>							
	<b>Auszahlungen aus Investiti- onstätigkeit</b>							
24	Auszahlungen für den Erwerb von Grundstücken und Gebäu- den	--	--	--	60.945	0	0	
26	Auszahlungen für Investitionen in das sonstige Sachanlagever- mögen und immaterielle Anlage- vermögen	--	--	4.000	--	4.000	4.000	
	<b>Auszahlungen für Finanze- rungstätigkeit</b>							
	<b>Summe</b>	--	--	<b>4.000</b>	<b>60.945</b>	<b>4.000</b>	<b>4.000</b>	
	<b>Saldo (Einzahlungen ./. Auszahlungen)</b>	--	--	<b>-4.000</b>	<b>-60.945</b>	<b>-4.000</b>	<b>-4.000</b>	

Der Haushaltsplan 2026 sieht bei der Produktgruppe 1330 keine Investitionsmaßnahmen im Planjahr 2026 vor.



## 1340 - Land- und Forstwirtschaft

<b>Produktbereich</b>	<b>13</b>	<b>Natur- und Landschaftspflege</b>
<b>Produktgruppe</b>	<b>1340</b>	<b>Land- und Forstwirtschaft</b>

### Teilergebnishaushalt 1340 - Land- und Forstwirtschaft

Nr.	Konten	Bezeichnung	Haushaltsansatz 2026	Haushaltsansatz 2025	Ergebnis des Jahresabschlusses 2024
		<b>Ordentliche Erträge</b>			
01	50	Privatrechtliche Leistungsentgelte	--	--	60
03	548-549	Kostensatzleistungen und -erstattungen	0	1.500	69.000
<b>10</b>		<b>Summe der ordentlichen Erträge</b>	<b>0</b>	<b>1.500</b>	<b>69.060</b>
		<b>Ordentliche Aufwendungen</b>			
11	62, 63, 640-643, 647-649, 65	Personalaufwendungen	32.890	31.020	1.780
13	60, 61, 67-69	Aufwendungen für Sach- und Dienstleistungen	3.000	3.000	510
14	66	Abschreibungen	--	--	176
<b>19</b>		<b>Summe der ordentlichen Aufwendungen</b>	<b>35.890</b>	<b>34.020</b>	<b>2.465</b>
<b>20</b>		<b>Verwaltungsergebnis</b>	<b>-35.890</b>	<b>-32.520</b>	<b>66.595</b>
<b>23</b>		<b>Finanzergebnis</b>	<b>--</b>	<b>--</b>	<b>--</b>
<b>24</b>		<b>Ordentliches Ergebnis (Verwaltungsergebnis und Finanzergebnis)</b>	<b>-35.890</b>	<b>-32.520</b>	<b>66.595</b>
<b>27</b>		<b>Außerordentliches Ergebnis</b>	<b>--</b>	<b>--</b>	<b>--</b>
<b>28</b>		<b>Jahresergebnis vor internen Leistungsbeziehungen (ordentliches Ergebnis und außerordentliches Ergebnis)</b>	<b>-35.890</b>	<b>-32.520</b>	<b>66.595</b>
<b>31</b>		<b>Ergebnis der internen Leistungsbeziehungen</b>	<b>--</b>	<b>--</b>	<b>--</b>
<b>32</b>		<b>Jahresergebnis nach internen Leistungsbeziehungen</b>	<b>-35.890</b>	<b>-32.520</b>	<b>66.595</b>



**Teilfinanzhaushalt 1340 - Land- und Forstwirtschaft**

Nr.	Bezeichnung	Haus- halts-an- satz 2026	Ver- pflich- tungs- ermäch- tigungen	Haus- halts-an- satz 2025	Ergebnis des Jah- resab- schlus- ses 2024	Gesamt- auszah- lungsbe- darf	davon bisher bereit- gestellt	Erläute- rung
	<b>Einzahlungen aus Investiti- onstätigkeit</b>							
	<b>Einzahlungen aus Finanze- rungstätigkeit</b>							
	<b>Auszahlungen aus Investiti- onstätigkeit</b>							
	<b>Auszahlungen für Finanze- rungstätigkeit</b>							

Der Haushaltsplan 2026 sieht bei der Produktgruppe 1340 keine Investitionsmaßnahmen im Planjahr 2026 vor.



## 1350 - Vogel/Tierschutz

<b>Produktbereich</b>	<b>13</b>	<b>Natur- und Landschaftspflege</b>
<b>Produktgruppe</b>	<b>1350</b>	<b>Vogel/Tierschutz</b>

### Teilergebnishaushalt 1350 - Vogel/Tierschutz

Nr.	Konten	Bezeichnung	Haushaltsansatz 2026	Haushaltsansatz 2025	Ergebnis des Jahresabschlusses 2024
		<b>Ordentliche Erträge</b>			
10		<b>Summe der ordentlichen Erträge</b>	--	--	--
		<b>Ordentliche Aufwendungen</b>			
15	71	Aufwendungen für Zuweisungen und Zuschüsse sowie besondere Finanzaufwendungen	4.000	4.000	3.484
19		<b>Summe der ordentlichen Aufwendungen</b>	<b>4.000</b>	<b>4.000</b>	<b>3.484</b>
20		<b>Verwaltungsergebnis</b>	<b>-4.000</b>	<b>-4.000</b>	<b>-3.484</b>
23		<b>Finanzergebnis</b>	--	--	--
24		<b>Ordentliches Ergebnis (Verwaltungsergebnis und Finanzergebnis)</b>	<b>-4.000</b>	<b>-4.000</b>	<b>-3.484</b>
27		<b>Außerordentliches Ergebnis</b>	--	--	--
28		<b>Jahresergebnis vor internen Leistungsbeziehungen (ordentliches Ergebnis und außerordentliches Ergebnis)</b>	<b>-4.000</b>	<b>-4.000</b>	<b>-3.484</b>
31		<b>Ergebnis der internen Leistungsbeziehungen</b>	--	--	--
32		<b>Jahresergebnis nach internen Leistungsbeziehungen</b>	<b>-4.000</b>	<b>-4.000</b>	<b>-3.484</b>



**Teilfinanzhaushalt 1350 - Vogel/Tierschutz**

Nr.	Bezeichnung	Haus- halts-an- satz 2026	Ver- pflich- tungs- ermäch- tigungen	Haus- halts-an- satz 2025	Ergebnis des Jah- resab- schlus- ses 2024	Gesamt- auszah- lungsbe- darf	davon bisher bereit- gestellt	Erläute- rung
	<b>Einzahlungen aus Investiti- onstätigkeit</b>							
	<b>Einzahlungen aus Finanzie- rungstätigkeit</b>							
	<b>Auszahlungen aus Investiti- onstätigkeit</b>							
	<b>Auszahlungen für Finanzie- rungstätigkeit</b>							

Der Haushaltsplan 2026 sieht bei der Produktgruppe 1350 keine Investitionsmaßnahmen im Planjahr 2026 vor.



## 1520 - Fremdenverkehr

<b>Produktbereich</b>	<b>15</b>	<b>Wirtschaft und Tourismus</b>
<b>Produktgruppe</b>	<b>1520</b>	<b>Fremdenverkehr</b>

### Teilergebnishaushalt 1520 - Fremdenverkehr

Nr.	Konten	Bezeichnung	Haushaltsansatz 2026	Haushaltsansatz 2025	Ergebnis des Jahresabschlusses 2024
		<b>Ordentliche Erträge</b>			
10		<b>Summe der ordentlichen Erträge</b>	--	--	--
		<b>Ordentliche Aufwendungen</b>			
13	60, 61, 67-69	Aufwendungen für Sach- und Dienstleistungen	100	2.550	3.453
19		<b>Summe der ordentlichen Aufwendungen</b>	<b>100</b>	<b>2.550</b>	<b>3.453</b>
20		<b>Verwaltungsergebnis</b>	<b>-100</b>	<b>-2.550</b>	<b>-3.453</b>
23		<b>Finanzergebnis</b>	--	--	--
24		<b>Ordentliches Ergebnis (Verwaltungsergebnis und Finanzergebnis)</b>	<b>-100</b>	<b>-2.550</b>	<b>-3.453</b>
27		<b>Außerordentliches Ergebnis</b>	--	--	--
28		<b>Jahresergebnis vor internen Leistungsbeziehungen (ordentliches Ergebnis und außerordentliches Ergebnis)</b>	<b>-100</b>	<b>-2.550</b>	<b>-3.453</b>
31		<b>Ergebnis der internen Leistungsbeziehungen</b>	--	--	--
32		<b>Jahresergebnis nach internen Leistungsbeziehungen</b>	<b>-100</b>	<b>-2.550</b>	<b>-3.453</b>



## Haushaltsplan 2026 Körle

---

### Teilfinanzhaushalt 1520 - Fremdenverkehr

Nr.	Bezeichnung	Haus- halts-an- satz 2026	Ver- pflich- tungs- ermäch- tigungen	Haus- halts-an- satz 2025	Ergebnis des Jah- resab- schlus- ses 2024	Gesamt- auszah- lungsbe- darf	davon bisher bereit- gestellt	Erläute- rung
	<b>Einzahlungen aus Investiti- onstätigkeit</b>							
	<b>Einzahlungen aus Finanzie- rungstätigkeit</b>							
	<b>Auszahlungen aus Investiti- onstätigkeit</b>							
	<b>Auszahlungen für Finanzie- rungstätigkeit</b>							

Der Haushaltsplan 2026 sieht bei der Produktgruppe 1520 keine Investitionsmaßnahmen im Planjahr 2026 vor.



## 1530 - Wirtschaftsförderung

<b>Produktbereich</b>	<b>15</b>	<b>Wirtschaft und Tourismus</b>
<b>Produktgruppe</b>	<b>1530</b>	<b>Wirtschaftsförderung</b>

### Teilergebnishaushalt 1530 - Wirtschaftsförderung

Nr.	Konten	Bezeichnung	Haushaltsansatz 2026	Haushaltsansatz 2025	Ergebnis des Jahresabschlusses 2024
		<b>Ordentliche Erträge</b>			
10		<b>Summe der ordentlichen Erträge</b>	--	--	--
		<b>Ordentliche Aufwendungen</b>			
13	60, 61, 67-69	Aufwendungen für Sach- und Dienstleistungen	6.200	5.200	1.108
15	71	Aufwendungen für Zuweisungen und Zuschüsse sowie besondere Finanzaufwendungen	10.000	--	--
19		<b>Summe der ordentlichen Aufwendungen</b>	<b>16.200</b>	<b>5.200</b>	<b>1.108</b>
20		<b>Verwaltungsergebnis</b>	<b>-16.200</b>	<b>-5.200</b>	<b>-1.108</b>
23		<b>Finanzergebnis</b>	--	--	--
24		<b>Ordentliches Ergebnis (Verwaltungsergebnis und Finanzergebnis)</b>	<b>-16.200</b>	<b>-5.200</b>	<b>-1.108</b>
27		<b>Außerordentliches Ergebnis</b>	--	--	--
28		<b>Jahresergebnis vor internen Leistungsbeziehungen (ordentliches Ergebnis und außerordentliches Ergebnis)</b>	<b>-16.200</b>	<b>-5.200</b>	<b>-1.108</b>
31		<b>Ergebnis der internen Leistungsbeziehungen</b>	--	--	--
32		<b>Jahresergebnis nach internen Leistungsbeziehungen</b>	<b>-16.200</b>	<b>-5.200</b>	<b>-1.108</b>



### Teilfinanzhaushalt 1530 - Wirtschaftsförderung

Nr.	Bezeichnung	Haus- halts-an- satz 2026	Ver- pflich- tungs- ermäch- tigungen	Haus- halts-an- satz 2025	Ergebnis des Jah- resab- schlus- ses 2024	Gesamt- auszah- lungsbe- darf	davon bisher bereit- gestellt	Erläute- rung
	Einzahlungen aus Investiti- onstätigkeit							
	Einzahlungen aus Finanzie- rungstätigkeit							
	Auszahlungen aus Investiti- onstätigkeit							
	Auszahlungen für Finanzie- rungstätigkeit							

Der Haushaltsplan 2026 sieht bei der Produktgruppe 1530 keine Investitionsmaßnahmen im Planjahr 2026 vor.



## 1540 - Bereitstellung von Bürgerhäusern

<b>Produktbereich</b>	<b>15</b>	<b>Wirtschaft und Tourismus</b>
<b>Produktgruppe</b>	<b>1540</b>	<b>Bereitstellung von Bürgerhäusern</b>

### Teilergebnishaushalt 1540 - Bereitstellung von Bürgerhäusern

Nr.	Konten	Bezeichnung	Haushaltsansatz 2026	Haushaltsansatz 2025	Ergebnis des Jahresabschlusses 2024
		<b>Ordentliche Erträge</b>			
08	546	Erträge aus der Auflösung von Sonderposten aus Investitionszuweisungen, -zuschüssen und Investitionsbeiträgen	787	787	787
09	53	Sonstige ordentliche Erträge	7.500	7.500	10.404
<b>10</b>		<b>Summe der ordentlichen Erträge</b>	<b>8.287</b>	<b>8.287</b>	<b>11.191</b>
		<b>Ordentliche Aufwendungen</b>			
11	62, 63, 640-643, 647-649, 65	Personalaufwendungen	9.980	4.670	3.939
13	60, 61, 67-69	Aufwendungen für Sach- und Dienstleistungen	19.330	21.005	17.459
14	66	Abschreibungen	4.567	3.996	3.996
18	70, 74, 76	Sonstige ordentliche Aufwendungen	100	170	161
<b>19</b>		<b>Summe der ordentlichen Aufwendungen</b>	<b>33.977</b>	<b>29.841</b>	<b>25.554</b>
<b>20</b>		<b>Verwaltungsergebnis</b>	<b>-25.691</b>	<b>-21.554</b>	<b>-14.364</b>
<b>23</b>		<b>Finanzergebnis</b>	<b>--</b>	<b>--</b>	<b>--</b>
<b>24</b>		<b>Ordentliches Ergebnis (Verwaltungsergebnis und Finanzergebnis)</b>	<b>-25.691</b>	<b>-21.554</b>	<b>-14.364</b>
<b>27</b>		<b>Außerordentliches Ergebnis</b>	<b>--</b>	<b>--</b>	<b>--</b>
<b>28</b>		<b>Jahresergebnis vor internen Leistungsbeziehungen (ordentliches Ergebnis und außerordentliches Ergebnis)</b>	<b>-25.691</b>	<b>-21.554</b>	<b>-14.364</b>
<b>31</b>		<b>Ergebnis der internen Leistungsbeziehungen</b>	<b>--</b>	<b>--</b>	<b>--</b>
<b>32</b>		<b>Jahresergebnis nach internen Leistungsbeziehungen</b>	<b>-25.691</b>	<b>-21.554</b>	<b>-14.364</b>



### Teilfinanzhaushalt 1540 - Bereitstellung von Bürgerhäusern

Nr.	Bezeichnung	Haus- halts-an- satz 2026	Ver- pflich- tungs- ermäch- tigungen	Haus- halts-an- satz 2025	Ergebnis des Jah- resab- schlus- ses 2024	Gesamt- auszah- lungsbe- darf	davon bisher bereit- gestellt	Erläute- rung
	<b>Einzahlungen aus Investiti- onstätigkeit</b>							
	<b>Einzahlungen aus Finanze- rungstätigkeit</b>							
	<b>Auszahlungen aus Investiti- onstätigkeit</b>							
	<b>Auszahlungen für Finanze- rungstätigkeit</b>							

Der Haushaltsplan 2026 sieht bei der Produktgruppe 1540 keine Investitionsmaßnahmen im Planjahr 2026 vor.



## 1610 - Steuern, allg. Zuweisungen und allg. Umlagen

<b>Produktbereich</b>	<b>16</b>	<b>Allgemeine Finanzwirtschaft</b>
<b>Produktgruppe</b>	<b>1610</b>	<b>Steuern, allg. Zuweisungen und allg. Umlagen</b>

### Teilergebnishaushalt 1610 - Steuern, allg. Zuweisungen und allg. Umlagen

Nr.	Konten	Bezeichnung	Haushaltsansatz 2026	Haushaltsansatz 2025	Ergebnis des Jahresabschlusses 2024
		<b>Ordentliche Erträge</b>			
05	55	Steuern und steuerähnliche Erträge einschließlich Erträge aus gesetzlichen Umlagen	4.197.000	3.899.000	3.976.398
06	547	Erträge aus Transferleistungen	159.000	149.800	145.561
07	540-543	Erträge aus Zuweisungen und Zuschüssen für laufende Zwecke und allgemeine Umlagen	1.481.600	1.450.000	1.398.296
<b>10</b>		<b>Summe der ordentlichen Erträge</b>	<b>5.837.600</b>	<b>5.498.800</b>	<b>5.520.255</b>
		<b>Ordentliche Aufwendungen</b>			
14	66	Abschreibungen	--	--	43
16	73	Steueraufwendungen einschließlich Aufwendungen aus gesetzlichen Umlageverpflichtungen	2.572.000	2.360.000	2.162.870
<b>19</b>		<b>Summe der ordentlichen Aufwendungen</b>	<b>2.572.000</b>	<b>2.360.000</b>	<b>2.162.913</b>
<b>20</b>		<b>Verwaltungsergebnis</b>	<b>3.265.600</b>	<b>3.138.800</b>	<b>3.357.342</b>
22	77	Finanzaufwendungen	1.000	1.000	644
<b>23</b>		<b>Finanzergebnis</b>	<b>-1.000</b>	<b>-1.000</b>	<b>-644</b>
<b>24</b>		<b>Ordentliches Ergebnis (Verwaltungsergebnis und Finanzergebnis)</b>	<b>3.264.600</b>	<b>3.137.800</b>	<b>3.356.698</b>
25	59	Außerordentliche Erträge	--	--	57
<b>27</b>		<b>Außerordentliches Ergebnis</b>	<b>--</b>	<b>--</b>	<b>57</b>
<b>28</b>		<b>Jahresergebnis vor internen Leistungsbeziehungen (ordentliches Ergebnis und außerordentliches Ergebnis)</b>	<b>3.264.600</b>	<b>3.137.800</b>	<b>3.356.755</b>
31		Ergebnis der internen Leistungsbeziehungen	--	--	--
<b>32</b>		<b>Jahresergebnis nach internen Leistungsbeziehungen</b>	<b>3.264.600</b>	<b>3.137.800</b>	<b>3.356.755</b>



## Haushaltsplan 2026 Körle

---

### Teilfinanzhaushalt 1610 - Steuern, allg. Zuweisungen und allg. Umlagen

Nr.	Bezeichnung	Haus-halts-an-satz 2026	Ver-pflich-tungs-ermäch-tigungen	Haus-halts-an-satz 2025	Ergebnis des Jah-resab-schlus-ses 2024	Gesamt-auszah-lungsbe-darf	davon bisher bereit-gestellt	Erläute-rung
	<b>Einzahlungen aus Investiti-onstätigkeit</b>							
	<b>Einzahlungen aus Finanze-rungstätigkeit</b>							
	<b>Auszahlungen aus Investiti-onstätigkeit</b>							
	<b>Auszahlungen für Finanze-rungstätigkeit</b>							

Der Haushaltsplan 2026 sieht bei der Produktgruppe 1610 keine Investitionsmaßnahmen im Planjahr 2026 vor.



## 1620 - sonstige allg. Finanzwirtschaft

<b>Produktbereich</b>	<b>16</b>	<b>Allgemeine Finanzwirtschaft</b>
<b>Produktgruppe</b>	<b>1620</b>	<b>sonstige allg. Finanzwirtschaft</b>

### Teilergebnishaushalt 1620 - sonstige allg. Finanzwirtschaft

Nr.	Konten	Bezeichnung	Haushaltsansatz 2026	Haushaltsansatz 2025	Ergebnis des Jahresabschlusses 2024
		<b>Ordentliche Erträge</b>			
08	546	Erträge aus der Auflösung von Sonderposten aus Investitionszuweisungen, -zuschüssen und Investitionsbeiträgen	54.019	62.367	91.693
09	53	Sonstige ordentliche Erträge	700.000	--	--
<b>10</b>		<b>Summe der ordentlichen Erträge</b>	<b>754.019</b>	<b>62.367</b>	<b>91.693</b>
		<b>Ordentliche Aufwendungen</b>			
13	60, 61, 67-69	Aufwendungen für Sach- und Dienstleistungen	12.000	12.000	11.293
<b>19</b>		<b>Summe der ordentlichen Aufwendungen</b>	<b>12.000</b>	<b>12.000</b>	<b>11.293</b>
<b>20</b>		<b>Verwaltungsergebnis</b>	<b>742.019</b>	<b>50.367</b>	<b>80.400</b>
21	56, 57	Finanzerträge	7.000	4.000	8.825
22	77	Finanzaufwendungen	218.660	64.300	65.275
<b>23</b>		<b>Finanzergebnis</b>	<b>-211.660</b>	<b>-60.300</b>	<b>-56.449</b>
<b>24</b>		<b>Ordentliches Ergebnis (Verwaltungsergebnis und Finanzergebnis)</b>	<b>530.359</b>	<b>-9.933</b>	<b>23.950</b>
25	59	Außerordentliche Erträge	15.000	15.000	31.742
26	79	Außerordentliche Aufwendungen	--	--	1.598
<b>27</b>		<b>Außerordentliches Ergebnis</b>	<b>15.000</b>	<b>15.000</b>	<b>30.145</b>
<b>28</b>		<b>Jahresergebnis vor internen Leistungsbeziehungen (ordentliches Ergebnis und außerordentliches Ergebnis)</b>	<b>545.359</b>	<b>5.067</b>	<b>54.095</b>
29		Erlöse der internen Leistungsbeziehungen	0	279.050	--
30		Kosten der internen Leistungsbeziehungen	0	28.250	15.000
<b>31</b>		<b>Ergebnis der internen Leistungsbeziehungen</b>	<b>0</b>	<b>250.800</b>	<b>-15.000</b>
<b>32</b>		<b>Jahresergebnis nach internen Leistungsbeziehungen</b>	<b>545.359</b>	<b>255.867</b>	<b>39.095</b>



**Teilfinanzhaushalt 1620 - sonstige allg. Finanzwirtschaft**

Nr.	Bezeichnung	Haus- halts-an- satz 2026	Ver- pflich- tungs- ermäch- tigungen	Haus- halts-an- satz 2025	Ergebnis des Jah- resab- schlus- ses 2024	Gesamt- auszah- lungsbe- darf	davon bisher bereitge- stellt	Erläute- rung
	<b>Einzahlungen aus Investiti- onstätigkeit</b>							
20	Einzahlungen aus Investitions- zuweisungen und -zuschüssen sowie aus Investitionsbeiträgen	28.000	--	32.000	42.645	144.000	60.000	
22	Einzahlungen aus Abgängen von Vermögensgegenständen des Finanzanlagevermögens	820	--	820	62.183	4.100	1.640	
	<b>Einzahlungen aus Finanzie- rungstätigkeit</b>							
31	<b>Einzahlungen aus der Auf- nahme von Krediten und wirt- schaftlich vergleichbaren Vorgängen</b>	<b>3.211.440</b>	<b>--</b>	<b>602.940</b>	<b>1.726.610</b>	<b>6.793.190</b>	<b>3.970.545</b>	
	<b>Summe</b>	<b>3.240.260</b>	<b>--</b>	<b>635.760</b>	<b>1.831.439</b>	<b>6.941.290</b>	<b>4.032.185</b>	
	<b>Auszahlungen aus Investiti- onstätigkeit</b>							
27	Auszahlungen für Investitionen in das Finanzanlagevermögen	--	--	--	80.000	0	0	
	<b>Auszahlungen für Finanzie- rungstätigkeit</b>							
32	<b>Auszahlungen für die Tilgung von Krediten und wirtschaft- lich vergleichbaren Vorgän- gen</b>	<b>555.840</b>	<b>--</b>	<b>463.500</b>	<b>1.442.003</b>	<b>2.651.970</b>	<b>1.019.340</b>	
	<b>Summe</b>	<b>555.840</b>	<b>--</b>	<b>463.500</b>	<b>1.522.003</b>	<b>2.651.970</b>	<b>1.019.340</b>	
	<b>Saldo (Einzahlungen ./. Auszahlungen)</b>	<b>2.684.420</b>	<b>--</b>	<b>172.260</b>	<b>309.436</b>	<b>4.289.320</b>	<b>3.012.845</b>	

Der Haushaltsplan 2026 umfasst im Planjahr 2026 bei der Produktgruppe 1620 Investitionsmaßnah-  
men mit einem Volumen in Höhe von 28.820 EUR.



## 1630 - Abwicklung Vorjahre

<b>Produktbereich</b>	<b>16</b>	<b>Allgemeine Finanzwirtschaft</b>
<b>Produktgruppe</b>	<b>1630</b>	<b>Abwicklung Vorjahre</b>

### Teilergebnishaushalt 1630 - Abwicklung Vorjahre

Nr.	Konten	Bezeichnung	Haushaltsansatz 2026	Haushaltsansatz 2025	Ergebnis des Jahresabschlusses 2024
		Ordentliche Erträge			
10		Summe der ordentlichen Erträge	--	--	--
		Ordentliche Aufwendungen			
19		Summe der ordentlichen Aufwendungen	--	--	--
20		Verwaltungsergebnis	--	--	--
23		Finanzergebnis	--	--	--
24		Ordentliches Ergebnis (Verwaltungsergebnis und Finanzergebnis)	--	--	--
27		Außerordentliches Ergebnis	--	--	--
28		Jahresergebnis vor internen Leistungsbeziehungen (ordentliches Ergebnis und außerordentliches Ergebnis)	--	--	--
31		Ergebnis der internen Leistungsbeziehungen	--	--	--
32		Jahresergebnis nach internen Leistungsbeziehungen	--	--	--



### Teilfinanzhaushalt 1630 - Abwicklung Vorjahre

Nr.	Bezeichnung	Haus- halts-an- satz 2026	Ver- pflich- tungs- ermäch- tigungen	Haus- halts-an- satz 2025	Ergebnis des Jah- resab- schlus- ses 2024	Gesamt- auszah- lungsbe- darf	davon bisher bereit- gestellt	Erläute- rung
	<b>Einzahlungen aus Investiti- onstätigkeit</b>							
	<b>Einzahlungen aus Finanzie- rungstätigkeit</b>							
	<b>Auszahlungen aus Investiti- onstätigkeit</b>							
	<b>Auszahlungen für Finanzie- rungstätigkeit</b>							

Der Haushaltsplan 2026 sieht bei der Produktgruppe 1630 keine Investitionsmaßnahmen im Planjahr 2026 vor.